

Fonds-Datenblatt

FIDELITY INSTITUTIONAL LIQUIDITY FUND PLC - THE UNITED STATES DOLLAR FUND - A USD ACC

FIL Investment Management (Luxembourg) S.A.

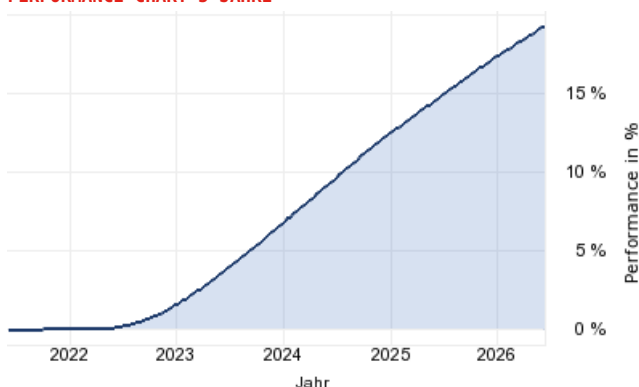
Stand: 02. Juni 2026

WKN	ISIN	FONDSTYP	RÜCKNAHMEPREIS	HANDELSPLATZ	WÄHRUNG	SPARPLANFÄHIG	VL-FÄHIG
798247	IE0003323619	Geldmarktfonds	21.673,53 USD (01.06.2026)	außerbörslich KAG	USD	Nein	Nein

STRATEGIE

Der Teilfonds ist bestrebt, den Kapitalwerts und die Liquidität zu erhalten und dabei eine Rendite für die Anleger zu erzielen, die im Einklang mit den Geldmarktzinsen steht. Der Teilfonds investiert in ein breit gefächertes Spektrum von kurzfristigen Instrumenten, darunter hochwertige Geldmarktinstrumente (wie unter anderem staatliche Wertpapiere, Bankobligationen, Commercial Papers und andere kurzfristige Obligationen), hochwertige Verbriefungen und Asset-Backed Commercial Papers, Einlagen, Wertpapierpensionsgeschäfte und umgekehrte Wertpapierpensionsgeschäfte sowie Anteile an zulässigen Geldmarktfonds. Der Teilfonds strebt für sein Portfolio einen ESG-Score an, der höher ist als der seines Anlageuniversums. Außerdem möchte der Investmentmanager durch den Anlageverwaltungsprozess sicherstellen, dass sich die Unternehmen, in die investiert wird, durch gute Governance-Praktiken auszeichnen

PERFORMANCE-CHART 5 JAHRE



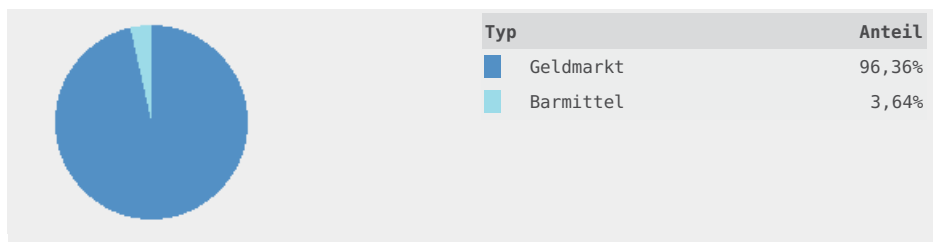
Ausweis nach BVI-Methode

PERFORMANCE- UND RISIKOKENNZAHLEN

Zeitraum	1J	3J	5J	10J	seit Auflage
Performance in %	4,10%	15,20%	19,27%	26,96%	55,78%
Volatilität p.a.	0,16%	0,20%	0,21%	0,17%	0,17%

INSTRUMENTE (Stand 30.04.2026)

Dieser Fonds investiert in folgende Anlagearten (in % des Fondsvolumens). Bei Fonds, die Derivate einsetzen, kann ein erhöhtes Marktrisikopotential entstehen. Dies kann 100 % des Fondsvermögens übersteigen.



STAMMDATEN

Fondstyp	Geldmarktfonds
Anlageschwerpunkt	Geldmarkt-Fonds sonstige Währungen
Fondsvolumen	n.a. USD (Stand n.a.)
Auflagedatum	30.11.1995
Fondsmanager	Christopher Ellinger, Tim Foster
Domizil des Fonds	Irland
Geschäftsjahresende	30.08.
Mindestanlagesumme	100.000,00 USD
Ertragsverwendung	Thesaurierend

BITTE BEACHTEN SIE

Vergangene Wertentwicklungen sind kein verlässlicher Indikator für eine künftige Wertentwicklung (Performance). Die Rendite kann in Folge von Währungsschwankungen steigen oder fallen.

BRANCHENSTRUKTUR

Keine Daten verfügbar

WÄHRUNGSSTRUKTUR

Keine Daten verfügbar

LAUFZEITSTRUKTUR

Keine Daten verfügbar

BONITÄTSSTRUKTUR (Stand 30.04.2026)

Dieser Fonds investiert in Instrumente mit folgenden Bonitäten (in % des Fondsvolumens). Die Bewertung der Bonität erfolgt mit Ratingsymbolen. AAA bedeutet höchste, D geringste Bonität (Zahlungsausfall).

Bonität	Anteil
AAA bis A	85,72%
sonst. VM	10,64%
Barmittel	3,64%

GRÖSSTE POSITIONEN (Stand 31.03.2026)

Größte Positionen dieses Fonds (in % des Fondsvolumens). Die dargestellten größten Positionen entsprechen 18,60% des gesamten Fondsvolumens.

Name	Anteil
GREAT BEAR FUNDING DAC CP ,037 04/07/2026	3,21%
SG ISSUER SA FRN SOFR+7 06/25/2026	2,68%
MAINBEACH FUNDING DAC CP ,037 04/07/2026	2,10%
ENSEMBLE INVESTMENT CORP SA FRN SOFR+17 10/13/2026	1,88%
NATIXIS CORPORATE & INVESTMENT BANKING LUXEMBOURG SA FRN SOFRINDEX+22 10/09/2026	1,82%
CHESHAM FINANCE LTD / CHESHAM FINANCE LLC CP ,037 04/01/2026	1,79%
ST LAWRENCE FUNDING DAC CP ,0371 04/07/2026	1,79%
ENSEMBLE INVESTMENT CORP SA FRN SOFRINDEX+17 04/13/2026 REGS	1,55%
BNP PARIBAS ISSUANCE BV FRN SOFR+10 08/14/2026	0,89%
HSBC CONT.EU 25-02.04.26	0,89%

LÄNDERSTRUKTUR (Stand 30.04.2026)

Dieser Fonds investiert in folgende Länder (in % des Fondsvolumens).

Land	Anteil
Global	96,36%
Barmittel	3,64%

Die Performance wird nach BVI-Methode ausgewiesen. Diese stellt die Fonds-Wertentwicklung abzüglich der Laufenden Kosten dar. Es wird davon ausgegangen, dass Ausschüttungen automatisch wieder angelegt werden. Bitte beachten Sie: Vergangene Wertentwicklungen sind kein verlässlicher Indikator für eine künftige Wertentwicklung (Performance). Währungsschwankungen können die Performance zusätzlich steigen oder fallen lassen.

Die Wertentwicklungen (Performances) werden ohne Berücksichtigung der jeweiligen Produkt-, Dienstleistungskosten und Zuwendungen angezeigt. Diese und deren Auswirkungen auf die Performance des Fonds erhalten Sie kundenindividuell vor Ihrer Transaktion oder im Rahmen Ihrer Beratung bei der HypoVereinsbank.


Alle Angaben sind ohne Gewähr. Die Daten stellen weder eine Anlageberatung noch ein verbindliches Angebot dar. Sie dienen lediglich der eigenverantwortlichen Information und sie können eine Aufklärung und Beratung durch Ihren Betreuer nicht ersetzen. Der Fonds ist nur in Grundzügen dargestellt. Ausführliche Informationen enthalten die allein verbindlichen Verkaufsprospekte sowie die Wesentlichen Anlegerinformationen, die aktuellen Jahres- und Halbjahresberichte und bei Fonds, die bereits der PRIIP-Verordnung unterliegen zusätzlich das Basisinformationsblatt. Diese erhalten Sie in deutscher Sprache kostenlos über alle HypoVereinsbank-Filialen bzw. bei der Fondsgesellschaft.

Die Informationen auf dieser Seite stellen auch keine Finanzanalyse dar. Eine den gesetzlichen Anforderungen entsprechende Unvoreingenommenheit wird daher nicht gewährleistet. Es gibt auch kein Verbot des Handels - wie es vor der Veröffentlichung von Finanzanalysen gilt. Diese Information richtet sich nicht an natürliche oder juristische Personen, die aufgrund ihres Wohn- bzw. Geschäftssitzes einer ausländischen Rechtsordnung unterliegen, die für die Verbreitung derartiger Informationen Beschränkungen vorsieht. Insbesondere enthält diese Information weder ein Angebot noch eine Aufforderung zum Kauf von Wertpapieren an Staatsbürger der USA, Großbritanniens oder der Länder im Europäischen Wirtschaftsraum, in denen die Voraussetzungen für ein derartiges Angebot nicht erfüllt sind.

Fondsgesellschaft

FIL Investment Management (Luxembourg) S.A., 2A, rue Albert Borschette --, L-1246 Luxembourg, Luxemburg, Telefon +352 250 404 24 00, crm.benelux@fil.com, <http://www.fidelity.lu>



© 2012-2020. UniCredit Bank GmbH (HVB).
Design and Implementation by ByteWorx GmbH. Powered by FactSet Digital Solutions GmbH.
 MountainView Fondsdaten bereitgestellt von Mountain-View Data GmbH.
Weitere Quellen: FactSet Digital Solutions GmbH, HVB

Es wird keine Haftung für die Richtigkeit der Angaben übernommen!

Haben Sie noch Fragen?

Unser Kundenservice steht Ihnen gerne unter Telefon 0800 50 40 506 bzw. E-Mail info@unicredit.de zur Verfügung.

Unsere Servicezeiten sind: Mo-Fr 8:00 - 20:00 Uhr und Sa-So 8:00 - 18:00 Uhr.