

Fonds-Datenblatt

DWS INVEST SHORT DURATION CREDIT - FC EUR ACC

DWS Investment S.A.

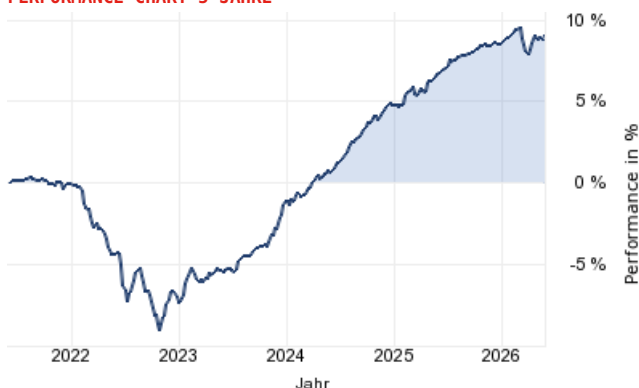
Stand: 26. Mai 2026

WKN	ISIN	FONDSSTYP	RÜCKNAHMEPREIS	HANDELSPLATZ	WÄHRUNG	SPARPLANFÄHIG	VL-FÄHIG
A0HMB3	LU0236146428	Rentenfonds	152,15 EUR (22.05.2026)	außerbörslich KAG	EUR	Nein	Nein

STRATEGIE

Der Fonds wird aktiv verwaltet. Der Fonds wird unter Bezugnahme auf eine Benchmark verwaltet. Der Fonds bewirbt ökologische und soziale Merkmale und unterliegt den Offenlegungspflichten eines Finanzprodukts gemäß Artikel 8 Absatz 1 der Verordnung (EU) 2019/2088 über nachhaltigkeitsbezogene Offenlegungspflichten im Finanzdienstleistungssektor. Weitere Informationen zu den ESG-Kriterien können dem Verkaufsprospekt und der DWS-Website entnommen werden. Ziel der Anlagepolitik ist es, einen Kapitalzuwachs zu erzielen, der die Wertentwicklung des Vergleichsindex (iBoxx Euro Corporates 1-3 Y) übertrifft. Hierzu investiert der Fonds weltweit in Staats- und Unternehmensanleihen sowie Geldmarktinstrumente. Ferner setzt der Fonds Derivate ein, um von Preis- und Marktschwankungen an den Anleihemärkten zu profitieren. Bei der Auswahl der Anlagen werden neben dem finanziellen Erfolg ökologische und soziale Gesichtspunkte und die Grundsätze einer guten Corporate Governance (sog. ESG-Faktoren) berücksichtigt. Die Auswahl der einzelnen Anlagen liegt im Ermessen des Fondsmanagements. Der Ertrag des Produkts spiegelt sich in dem täglich berechneten Anteilwert und gegebenenfalls dem Ausschüttungsbetrag wider. Der überwiegende Teil der Wertpapiere des Fonds oder deren Emittenten wird voraussichtlich Bestandteil der Benchmark sein. Das Fondsmanagement wird beispielsweise nach eigenem Ermessen in nicht in der Benchmark enthaltene Wertpapiere, Sektoren und Ratings investieren, um besondere Anlagechancen zu nutzen. Das Portfolio wird voraussichtlich nicht unbedingt eine ähnliche Gewichtung wie die Benchmark aufweisen. Die Positionierung des Teilfonds Fonds kann erheblich von der Benchmark abweichen (z.B. indem nicht in der Benchmark enthaltene Positionen gehalten werden, sowie durch eine erhebliche Untergewichtung oder Übergewichtung). Der tatsächliche Spielraum ist dabei normalerweise relativ hoch. Eine Abweichung spiegelt im Allgemeinen die Einschätzung der besonderen Marktlage durch den Fondsmanager wider. Diese kann zu einer defensiven und engeren oder zu einer aktiveren und breiteren Positionierung im Vergleich zur Benchmark führen. Auch wenn das Ziel des Fonds darin besteht, mit seinem Anlageergebnis die Wertentwicklung der Benchmark zu übertreffen, kann die mögliche Outperformance je nach vorherrschendem Marktumfeld (z.B. weniger volatilen Rahmenbedingungen) und der tatsächlichen Positionierung gegenüber der Benchmark begrenzt sein.

PERFORMANCE-CHART 5 JAHRE




Ausweis nach BVI-Methode

PERFORMANCE- UND RISIKOKENNZAHLEN

Zeitraum	1J	3J	5J	10J	seit Auflage
Performance in %	2,33%	15,30%	9,17%	13,32%	52,19%
Volatilität p.a.	1,26%	1,18%	1,59%	1,59%	1,96%

INSTRUMENTE (Stand 31.03.2026)

Dieser Fonds investiert in folgende Anlagearten (in % des Fondsvolumens). Bei Fonds, die Derivate einsetzen, kann ein erhöhtes Marktrisikopotential entstehen. Dies kann 100 % des Fondsvermögens übersteigen.



STAMMDATEN

Fondstyp	Rentenfonds
Anlageschwerpunkt	Renten Kurze Laufzeiten
Fondsvolumen	929,47 Mio. EUR (Stand 22.05.2026)
Auflagedatum	27.02.2006
Fondsmanager	Rosenkilde, Karsten
Domizil des Fonds	Luxemburg
Geschäftsjahresende	31.12.
Mindestanlagesumme	2,00 Mio. EUR
Ertragsverwendung	Thesaurierend

BITTE BEACHTEN SIE

Vergangene Wertentwicklungen sind kein verlässlicher Indikator für eine künftige Wertentwicklung (Performance). Die Rendite kann in Folge von Währungsschwankungen steigen oder fallen.

BRANCHENSTRUKTUR

Keine Daten verfügbar

WÄHRUNGSSTRUKTUR (Stand 31.03.2026)

Dieser Fonds investiert in folgende Währungen (in % des Fondsvolumens).

Währung	Anteil
Euro	100,00%

LAUFZEITSTRUKTUR

Keine Daten verfügbar

GRÖSSTE POSITIONEN (Stand 30.04.2026)

Größte Positionen dieses Fonds (in % des Fondsvolumens). Die dargestellten größten Positionen entsprechen 9,68% des gesamten Fondsvolumens.

Name	Anteil
AMAZON.COM 26/30	1,70%
SANTA.UK GRP 26/30 FLRMTN	1,06%
SOUTHERN CO. 21/81 FLR	1,03%
DT.PFBR.BANK MTN.35437	0,99%
WELLS FARGO 25/29 FLR MTN	0,90%
CREDIT AGRI.25/31 FLR MTN	0,83%
COBA 26/31 VAR	0,82%
EUSTREAM 20/27	0,80%
EPH FIN.INT. 23/28 MTN	0,78%
FISERV FDG 25/28	0,77%

LÄNDERSTRUKTUR (Stand 31.03.2026)

Dieser Fonds investiert in folgende Länder (in % des Fondsvolumens).

Land	Anteil
andere Länder	20,40%
 Deutschland	18,00%
 USA	16,40%
 Frankreich	11,60%
 Großbritannien	6,20%
 Niederlande	5,70%

BONITÄTSSTRUKTUR (Stand 31.03.2026)

Dieser Fonds investiert in Instrumente mit folgenden Bonitäten (in % des Fondsvolumens). Die Bewertung der Bonität erfolgt mit Ratingsymbolen. AAA bedeutet höchste, D geringste Bonität (Zahlungsausfall).

Bonität	Anteil
BBB	53,20%
AAA bis A	36,80%
BB bis B	10,00%

Die Performance wird nach BVI-Methode ausgewiesen. Diese stellt die Fonds-Wertentwicklung abzüglich der Laufenden Kosten dar. Es wird davon ausgegangen, dass Ausschüttungen automatisch wieder angelegt werden. Bitte beachten Sie: Vergangene Wertentwicklungen sind kein verlässlicher Indikator für eine künftige Wertentwicklung (Performance). Währungsschwankungen können die Performance zusätzlich steigen oder fallen lassen.

Die Wertentwicklungen (Performances) werden ohne Berücksichtigung der jeweiligen Produkt-, Dienstleistungskosten und Zuwendungen angezeigt. Diese und deren Auswirkungen auf die Performance des Fonds erhalten Sie kundenindividuell vor Ihrer Transaktion oder im Rahmen Ihrer Beratung bei der HypoVereinsbank.


Alle Angaben sind ohne Gewähr. Die Daten stellen weder eine Anlageberatung noch ein verbindliches Angebot dar. Sie dienen lediglich der eigenverantwortlichen Information und sie können eine Aufklärung und Beratung durch Ihren Betreuer nicht ersetzen. Der Fonds ist nur in Grundzügen dargestellt. Ausführliche Informationen enthalten die allein verbindlichen Verkaufsprospekte sowie die Wesentlichen Anlegerinformationen, die aktuellen Jahres- und Halbjahresberichte und bei Fonds, die bereits der PRIIP-Verordnung unterliegen zusätzlich das Basisinformationsblatt. Diese erhalten Sie in deutscher Sprache kostenlos über alle HypoVereinsbank-Filialen bzw. bei der Fondsgesellschaft.

Die Informationen auf dieser Seite stellen auch keine Finanzanalyse dar. Eine den gesetzlichen Anforderungen entsprechende Unvoreingenommenheit wird daher nicht gewährleistet. Es gibt auch kein Verbot des Handels - wie es vor der Veröffentlichung von Finanzanalysen gilt. Diese Information richtet sich nicht an natürliche oder juristische Personen, die aufgrund ihres Wohn- bzw. Geschäftssitzes einer ausländischen Rechtsordnung unterliegen, die für die Verbreitung derartiger Informationen Beschränkungen vorsieht. Insbesondere enthält diese Information weder ein Angebot noch eine Aufforderung zum Kauf von Wertpapieren an Staatsbürger der USA, Großbritanniens oder der Länder im Europäischen Wirtschaftsraum, in denen die Voraussetzungen für ein derartiges Angebot nicht erfüllt sind.

Fondsgesellschaft

DWS Investment S.A., 2, Boulevard Konrad Adenauer --, L - 1115 Luxembourg, Luxemburg, Telefon +352 42101-1, dws.lu@dws.com, <http://funds.dws.com/en-lu/>



© 2012-2020. UniCredit Bank GmbH (HVB).
Design and Implementation by ByteWorx GmbH. Powered by FactSet Digital Solutions GmbH.
 **MountainView** Fondsdaten bereitgestellt von Mountain-View Data GmbH.
Weitere Quellen: FactSet Digital Solutions GmbH, HVB

Es wird keine Haftung für die Richtigkeit der Angaben übernommen!

Haben Sie noch Fragen?

Unser Kundenservice steht Ihnen gerne unter Telefon 0800 50 40 506 bzw. E-Mail info@unicredit.de zur Verfügung.

Unsere Servicezeiten sind: Mo-Fr 8:00 - 20:00 Uhr und Sa-So 8:00 - 18:00 Uhr.