

Fonds-Datenblatt

**MORGAN STANLEY INVESTMENT FUNDS INDIAN EQUITY FUND - A USD ACC**

MSIM Fund Management (Ireland) Limited

Stand: 04. Mai 2026

WKN	ISIN	FONDSTYP	RÜCKNAHMEPREIS	HANDELSPLATZ	WÄHRUNG	SPARPLANFÄHIG	VL-FÄHIG
A0LAYY	LU0266115632	Aktienfonds	63,18 USD (30.04.2026)	außerbörslich KAG	USD	Nein	Nein

**STRATEGIE**

Langfristiges Wachstum Ihrer Anlage. Der Fonds investiert mindestens 70 % seines Vermögens in Aktien. Anlage in Unternehmen, die ihren Sitz in Indien haben oder den Großteil ihrer Unternehmenstätigkeit in Indien abwickeln. Der Fonds kann im Rahmen seines Anlageprozesses ökologische, soziale und die Unternehmensführung betreffende Faktoren berücksichtigen.

**PERFORMANCE-CHART 5 JAHRE**



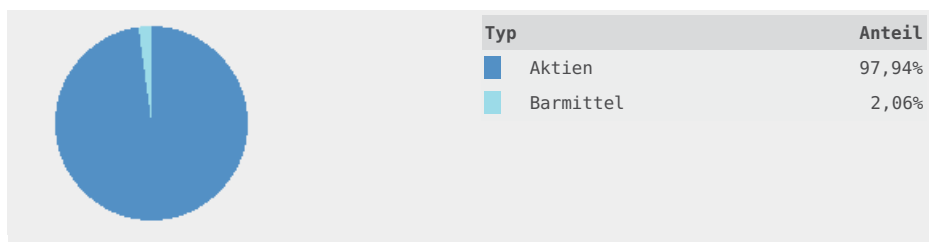
Ausweis nach BVI-Methode

**PERFORMANCE- UND RISIKOKENNZAHLEN**

Zeitraum	1J	3J	5J	10J	seit Auflage
Performance in %	-10,23%	28,86%	38,92%	82,76%	152,72%
Volatilität p.a.	17,65%	15,77%	16,56%	18,91%	23,10%

**INSTRUMENTE** (Stand 31.03.2026)

Dieser Fonds investiert in folgende Anlagearten (in % des Fondsvolumens). Bei Fonds, die Derivate einsetzen, kann ein erhöhtes Marktrisiko entstehen. Dies kann 100 % des Fondsvermögens übersteigen.



**STAMMDATEN**

Fondstyp	Aktienfonds
Anlageschwerpunkt	Aktien Indien
Fondsvolumen	147,59 Mio. USD (Stand 30.04.2026)
Aufledgedatum	30.11.2006
Fondsmanager	Amay Hattangadi
Domizil des Fonds	Luxemburg
Geschäftsjahresende	31.12.
Mindestanlagesumme	n.a.
Ertragsverwendung	Thesaurierend

**BITTE BEACHTEN SIE**

Vergangene Wertentwicklungen sind kein verlässlicher Indikator für eine künftige Wertentwicklung (Performance). Die Rendite kann in Folge von Währungsschwankungen steigen oder fallen.

**BRANCHENSTRUKTUR** (Stand 31.03.2026)

Dieser Fonds investiert in folgende Branchen (in % des Fondsvolumens).

Branche	Anteil
Finanzen	39,25%
Konsumgüter	22,53%
IT/Telekommunikation	8,93%
Rohstoffe	8,07%
Gesundheitswesen	6,89%
Industrie	3,92%
Energie	3,61%
Barmittel	2,06%
Immobilien	0,99%

**WÄHRUNGSSTRUKTUR** (Stand 31.03.2026)

Dieser Fonds investiert in folgende Währungen (in % des Fondsvolumens).

Währung	Anteil
Indische Rupie	96,90%
US-Dollar	1,04%

**LAUFZEITSTRUKTUR**

Keine Daten verfügbar

**BONITÄTSSTRUKTUR**

Keine Daten verfügbar



**GRÖSSTE POSITIONEN** (Stand 31.03.2026)

Größte Positionen dieses Fonds (in % des Fondsvolumens). Die dargestellten größten Positionen entsprechen 45,34% des gesamten Fondsvolumens.

Name	Anteil
ICICI Bank Ltd.	9,35%
HDFC Bank Ltd.	5,43%
Axis Bank Ltd.	4,98%
Infosys Ltd.	4,68%
Mahindra & Mahindra Ltd.	4,16%
Reliance Industries Ltd.	3,70%
Apollo Hospitals Enterpr. Ltd.	3,66%
Bajaj Finance Ltd.	3,27%
Bharti Hexacom Ltd.	3,20%
State Bank of India	2,91%

**LÄNDERSTRUKTUR** (Stand 31.03.2026)

Dieser Fonds investiert in folgende Länder (in % des Fondsvolumens).

Land	Anteil
 Indien	94,01%
Barmittel	2,06%
 Mauritius	1,04%

Die Performance wird nach BVI-Methode ausgewiesen. Diese stellt die Fonds-Wertentwicklung abzüglich der Laufenden Kosten dar. Es wird davon ausgegangen, dass Ausschüttungen automatisch wieder angelegt werden. Bitte beachten Sie: Vergangene Wertentwicklungen sind kein verlässlicher Indikator für eine künftige Wertentwicklung (Performance). Währungsschwankungen können die Performance zusätzlich steigen oder fallen lassen.

Die Wertentwicklungen (Performances) werden ohne Berücksichtigung der jeweiligen Produkt-, Dienstleistungskosten und Zuwendungen angezeigt. Diese und deren Auswirkungen auf die Performance des Fonds erhalten Sie kundenindividuell vor Ihrer Transaktion oder im Rahmen Ihrer Beratung bei der HypoVereinsbank.

Alle Angaben sind ohne Gewähr. Die Daten stellen weder eine Anlageberatung noch ein verbindliches Angebot dar. Sie dienen lediglich der eigenverantwortlichen Information und sie können eine Aufklärung und Beratung durch Ihren Betreuer nicht ersetzen. Der Fonds ist nur in Grundzügen dargestellt. Ausführliche Informationen enthalten die allein verbindlichen Verkaufsprospekte sowie die Wesentlichen Anlegerinformationen, die aktuellen Jahres- und Halbjahresberichte und bei Fonds, die bereits der PRIIP-Verordnung unterliegen zusätzlich das Basisinformationsblatt. Diese erhalten Sie in deutscher Sprache kostenlos über alle HypoVereinsbank-Filialen bzw. bei der Fondsgesellschaft.

Die Informationen auf dieser Seite stellen auch keine Finanzanalyse dar. Eine den gesetzlichen Anforderungen entsprechende Unvoreingenommenheit wird daher nicht gewährleistet. Es gibt auch kein Verbot des Handels - wie es vor der Veröffentlichung von Finanzanalysen gilt. Diese Information richtet sich nicht an natürliche oder juristische Personen, die aufgrund ihres Wohn- bzw. Geschäftssitzes einer ausländischen Rechtsordnung unterliegen, die für die Verbreitung derartiger Informationen Beschränkungen vorsieht. Insbesondere enthält diese Information weder ein Angebot noch eine Aufforderung zum Kauf von Wertpapieren an Staatsbürger der USA, Großbritanniens oder der Länder im Europäischen Wirtschaftsraum, in denen die Voraussetzungen für ein derartiges Angebot nicht erfüllt sind.

**Fondsgesellschaft**

MSIM Fund Management (Ireland) Limited, City Quay 26, D02 NY19 Dublin, Irland, Telefon +353 1 799 8700, cslux@morganstanley.com, www.morganstanley.com/



© 2012-2020. UniCredit Bank GmbH (HVB).  
Design and Implementation by ByteWorx GmbH. Powered by FactSet Digital Solutions GmbH.



Fondsdaten bereitgestellt von Mountain-View Data GmbH.

Weitere Quellen: FactSet Digital Solutions GmbH, HVB

Es wird keine Haftung für die Richtigkeit der Angaben übernommen!

Haben Sie noch Fragen?

Unser Kundenservice steht Ihnen gerne unter Telefon 0800 50 40 506 bzw. E-Mail info@unicredit.de zur Verfügung.

Unsere Servicezeiten sind: Mo-Fr 8:00 - 20:00 Uhr und Sa-So 8:00 - 18:00 Uhr.