

Fonds-Datenblatt

PICTET - SOVEREIGN SHORT-TERM MONEY MARKET USD - Z ACC

Pictet Asset Management (Europe) S.A.

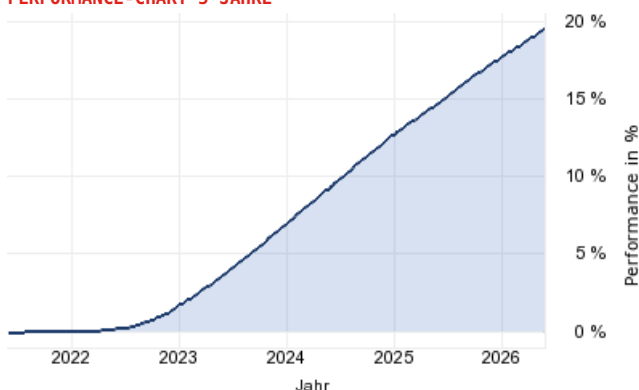
Stand: 25. Mai 2026

WKN	ISIN	FONDSTYP	RÜCKNAHMEPREIS	HANDELSPLATZ	WÄHRUNG	SPARPLANFÄHIG	VL-FÄHIG
A0RASK	LU0366538097	Geldmarktfonds	133,04 USD (22.05.2026)	außerbörslich KAG	USD	Nein	Nein

STRATEGIE

Der Teilfonds strebt den Kapitalerhalt und eine Rendite in Höhe der Zinsen am Geldmarkt an. Der Teilfonds kann zur Verringerung verschiedener Risiken (Absicherung) und zur effizienten Portfolioverwaltung Derivate verwenden und darüber hinaus über strukturierte Produkte ein Engagement auf Portfolioanlagen eingehen. Der Teilfonds darf Derivate zur Verringerung verschiedener Risiken (Absicherung) verwenden. Der Anlageverwalter kombiniert bei der aktiven Verwaltung des Teilfonds Markt- und Emittentenanalysen, um ein diversifiziertes Portfolio aufzubauen, das seines Erachtens die besten risikobereinigten Erträge bietet. Der Ansatz bei der Verwaltung basiert auf strengen Risikokontrollen. Der Anlageverwalter kann aber dennoch in Emittenten mit jedem Umwelt-, Sozial- und Governance- (ESG-) Profil investieren. Er übt methodisch Stimmrechte aus und engagiert sich bei ausgewählten Emittenten, um ESG-Praktiken positiv zu beeinflussen. Die Portfoliozusammensetzung ist im Vergleich zur Benchmark nicht eingeschränkt, so dass die Ähnlichkeit der Performance des Teilfonds mit der Benchmark variieren kann.

PERFORMANCE-CHART 5 JAHRE



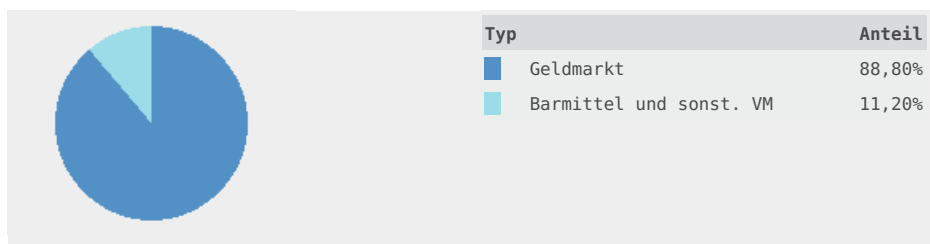
Ausweis nach BVI-Methode

PERFORMANCE- UND RISIKOKENNZAHLEN

Zeitraum	1J	3J	5J	10J	seit Auflage
Performance in %	4,19%	15,40%	19,57%	28,27%	32,04%
Volatilität p.a.	0,18%	0,17%	0,19%	0,18%	0,17%

INSTRUMENTE (Stand 27.02.2026)

Dieser Fonds investiert in folgende Anlagearten (in % des Fondsvolumens). Bei Fonds, die Derivate einsetzen, kann ein erhöhtes Marktrisikopotential entstehen. Dies kann 100 % des Fondsvermögens übersteigen.



STAMMDATEN

Fondstyp	Geldmarktfonds
Anlageschwerpunkt	Geldmarkt-Fonds sonstige Währungen
Fondsvolumen	2,49 Mrd. USD (Stand 21.05.2026)
Aufledgedatum	16.06.2008
Fondsmanager	Sylvian Mauron, David Gorgone
Domizil des Fonds	Luxemburg
Geschäftsjahresende	30.09.
Mindestanlagesumme	n.a.
Ertragsverwendung	Thesaurierend

BITTE BEACHTEN SIE

Vergangene Wertentwicklungen sind kein verlässlicher Indikator für eine künftige Wertentwicklung (Performance). Die Rendite kann in Folge von Währungsschwankungen steigen oder fallen.

BRANCHENSTRUKTUR (Stand 27.02.2026)

Dieser Fonds investiert in folgende Branchen (in % des Fondsvolumens).

Branche	Anteil
sonst. VM	79,21%
diverse Branchen	13,90%
Barmittel und sonst. VM	6,88%

WÄHRUNGSSTRUKTUR

Keine Daten verfügbar

LAUFZEITSTRUKTUR (Stand 27.02.2026)

Dieser Fonds investiert in folgende Laufzeiten (in % des Fondsvolumens).

Laufzeit	Anteil
Laufzeit unter 1 Jahr	99,20%

GRÖSSTE POSITIONEN (Stand 30.04.2026)

Größte Positionen dieses Fonds (in % des Fondsvolumens). Die dargestellten größten Positionen entsprechen 32,59% des gesamten Fondsvolumens.

Name	Anteil
NIEDERLANDE 25/26 ZO	5,12%
KRED.F.WIED.23/26 MTN	4,37%
CANADA 25/26 ZO	3,54%
TBI CANADA 290726 SR	3,49%
TBI CANADA 050526	3,05%
NIEDERLANDE 26/26 ZO	2,92%
NIEDERLANDE 26/26 ZO	2,92%
TBI SWISS NATL BK 110526 SR	2,64%
EU 21/26 MTN	2,43%
SCHW.EIDGEN 26/26 ZO	2,11%

LÄNDERSTRUKTUR (Stand 27.02.2026)

Dieser Fonds investiert in folgende Länder (in % des Fondsvolumens).

Land	Anteil
 Schweiz	42,03%
 Niederlande	11,43%
Barmittel und sonst. VM	11,20%
 Deutschland	8,34%
 Kanada	8,01%
 Schweden	7,87%

BONITÄTSSTRUKTUR (Stand 27.02.2026)

Dieser Fonds investiert in Instrumente mit folgenden Bonitäten (in % des Fondsvolumens). Die Bewertung der Bonität erfolgt mit Ratingsymbolen. AAA bedeutet höchste, D geringste Bonität (Zahlungsausfall).

Bonität	Anteil
AAA bis A	88,80%
Barmittel und sonst. VM	11,20%

Die Performance wird nach BVI-Methode ausgewiesen. Diese stellt die Fonds-Wertentwicklung abzüglich der Laufenden Kosten dar. Es wird davon ausgegangen, dass Ausschüttungen automatisch wieder angelegt werden. Bitte beachten Sie: Vergangene Wertentwicklungen sind kein verlässlicher Indikator für eine künftige Wertentwicklung (Performance). Währungsschwankungen können die Performance zusätzlich steigen oder fallen lassen.

Die Wertentwicklungen (Performances) werden ohne Berücksichtigung der jeweiligen Produkt-, Dienstleistungskosten und Zuwendungen angezeigt. Diese und deren Auswirkungen auf die Performance des Fonds erhalten Sie kundenindividuell vor Ihrer Transaktion oder im Rahmen Ihrer Beratung bei der HypoVereinsbank.


Alle Angaben sind ohne Gewähr. Die Daten stellen weder eine Anlageberatung noch ein verbindliches Angebot dar. Sie dienen lediglich der eigenverantwortlichen Information und sie können eine Aufklärung und Beratung durch Ihren Betreuer nicht ersetzen. Der Fonds ist nur in Grundzügen dargestellt. Ausführliche Informationen enthalten die allein verbindlichen Verkaufsprospekte sowie die Wesentlichen Anlegerinformationen, die aktuellen Jahres- und Halbjahresberichte und bei Fonds, die bereits der PRIIP-Verordnung unterliegen zusätzlich das Basisinformationsblatt. Diese erhalten Sie in deutscher Sprache kostenlos über alle HypoVereinsbank-Filialen bzw. bei der Fondsgesellschaft.

Die Informationen auf dieser Seite stellen auch keine Finanzanalyse dar. Eine den gesetzlichen Anforderungen entsprechende Unvoreingenommenheit wird daher nicht gewährleistet. Es gibt auch kein Verbot des Handels - wie es vor der Veröffentlichung von Finanzanalysen gilt. Diese Information richtet sich nicht an natürliche oder juristische Personen, die aufgrund ihres Wohn- bzw. Geschäftssitzes einer ausländischen Rechtsordnung unterliegen, die für die Verbreitung derartiger Informationen Beschränkungen vorsieht. Insbesondere enthält diese Information weder ein Angebot noch eine Aufforderung zum Kauf von Wertpapieren an Staatsbürger der USA, Großbritanniens oder der Länder im Europäischen Wirtschaftsraum, in denen die Voraussetzungen für ein derartiges Angebot nicht erfüllt sind.

Fondsgesellschaft

Pictet Asset Management (Europe) S.A., avenue J.F. Kennedy 15, L-1855 Luxemburg, Luxemburg, Telefon +352 46 71 711, bhellemans@pictet.com, <http://www.am.pictet/>



© 2012-2020. UniCredit Bank GmbH (HVB).
Design and Implementation by ByteWorx GmbH. Powered by FactSet Digital Solutions GmbH.
 **MountainView** THE DATA COMPANY Fondsdaten bereitgestellt von Mountain-View Data GmbH.
Weitere Quellen: FactSet Digital Solutions GmbH, HVB

Es wird keine Haftung für die Richtigkeit der Angaben übernommen!

Haben Sie noch Fragen?

Unser Kundenservice steht Ihnen gerne unter Telefon 0800 50 40 506 bzw. E-Mail info@unicredit.de zur Verfügung.

Unsere Servicezeiten sind: Mo-Fr 8:00 - 20:00 Uhr und Sa-So 8:00 - 18:00 Uhr.