

Fonds-Datenblatt

ISHARES CORE MSCI EM IMI UCITS ETF - USD ACC

BlackRock Asset Management Ireland Limited

Stand: 04. April 2026

WKN	ISIN	FONDSTYP	SCHLUSSKURS	HANDELSPLATZ	WÄHRUNG	SPARPLANFÄHIG	VL-FÄHIG
A111X9	IE00BKM4GZ66	Aktienfonds (ETF)	40,41 EUR (01.04.2026)	Tradegate BSX	USD	Ja	Nein

STRATEGIE

Die Anteilklasse ist eine Anteilklasse eines Fonds, der durch eine Kombination aus Kapitalwachstum und Erträgen auf das Fondsvermögen die Erzielung einer Rendite aus Ihrer Anlage anstrebt, welche die Rendite des MSCI Emerging Markets Investable Market Index (IMI), des Referenzindex des Fonds (Index), widerspiegelt. Die Anteilklasse wird über den Fonds passiv verwaltet und strebt an, soweit dies möglich und machbar ist, in die Eigenkapitalinstrumente (z. B. Aktien) zu investieren, aus denen sich der Index zusammensetzt. Der Index misst die Wertentwicklung der Sektoren Large Cap, Mid Cap und Small Cap (d. h. Unternehmen mit hoher, mittlerer und geringer Marktkapitalisierung) an den Aktienmärkten der Schwellenländer, die die Größen-, Liquiditäts- und Freefloat-Kriterien von MSCI erfüllen. Unternehmen sind basierend auf dem Anteil ihrer ausgegebenen Anteile, die internationalen Anlegern zum Kauf zur Verfügung stehen, im Index enthalten. Liquide Wertpapiere bedeutet, dass die Wertpapiere unter normalen Marktbedingungen leicht am Markt gekauft oder verkauft werden können. Der Fonds setzt Optimierungstechniken ein, um eine ähnliche Rendite wie der Index zu erzielen. Zu diesen Techniken können die strategische Auswahl bestimmter Wertpapiere, aus denen sich der Index zusammensetzt, oder anderer Wertpapiere gehören, die eine ähnliche Wertentwicklung wie bestimmte Indexwerte aufweisen. Ferner kann dazu der Einsatz derivativer Finanzinstrumente (FD) gehören (d. h. Anlagen, deren Preise auf einem oder mehreren zugrunde liegenden Vermögenswerten basieren). FD können zu Zwecken der Direktanlage eingesetzt werden. Um Engagements in bestimmten Wertpapieren in Schwellenländern einzugehen, aus denen sich der Index zusammensetzt, kann der Fonds in American Depositary Receipts (ADRs) und Global Depositary Receipts (GDRs) anlegen. ADRs und GDRs sind von Finanzinstituten ausgegebene Anlagen, die ein Engagement in den ihnen zugrunde liegenden Eigenkapitalinstrumenten ermöglichen.

PERFORMANCE-CHART 5 JAHRE



STAMMDATEN

Fondstyp	Aktienfonds (ETF)
Anlageschwerpunkt	Aktien Emerging Markets
Fondsvolumen	37,57 Mrd. USD (Stand 02.04.2026)
Auflagedatum	30.05.2014
Fondsmanager	BlackRock Asset Management Ireland Limited
Domizil des Fonds	Irland
Geschäftsjahresende	28.02.
Mindestanlagesumme	n.a.
Ertragsverwendung	Thesaurierend

PERFORMANCE- UND RISIKOKENNZAHLEN

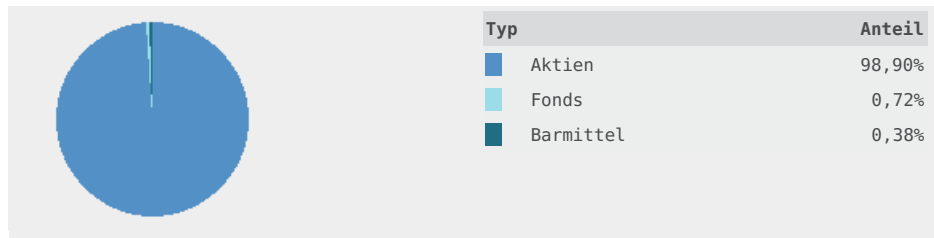
Zeitraum	1J	3J	5J	10J	seit Auflage
Performance in %	23,68%	46,51%	26,86%	117,34%	120,58%
Volatilität p.a.	18,76%	15,04%	15,48%	15,74%	16,34%

BITTE BEACHTEN SIE

Vergangene Wertentwicklungen sind kein verlässlicher Indikator für eine künftige Wertentwicklung (Performance). Die Rendite kann in Folge von Währungsschwankungen steigen oder fallen.

INSTRUMENTE (Stand 27.02.2026)

Dieser Fonds investiert in folgende Anlagearten (in % des Fondsvolumens). Bei Fonds, die Derivate einsetzen, kann ein erhöhtes Marktrisiko-potential entstehen. Dies kann 100 % des Fondsvermögens übersteigen.



BRANCHENSTRUKTUR (Stand 27.02.2026)

Dieser Fonds investiert in folgende Branchen (in % des Fondsvolumens).

Branche	Anteil
IT/Telekommunikation	38,54%
Finanzen	19,01%
Konsumgüter	13,57%
Industrie	8,29%
Rohstoffe	7,93%
Gesundheitswesen	3,78%
Energie	3,37%
Versorger	2,19%
Immobilien	1,82%
Barmittel	0,38%






GRÖSSTE POSITIONEN (Stand 27.02.2026)

Größte Positionen dieses Fonds (in % des Fondsvolumens). Die dargestellten größten Positionen entsprechen 28,95% des gesamten Fondsvolumens.

Name	Anteil
Taiwan Semiconduct.Manufact.Co	11,62%
Samsung Electronics Co. Ltd.	5,25%
Tencent Holdings Ltd.	3,13%
SK Hynix Inc.	2,97%
Alibaba Group Holding Ltd.	2,32%
HDFC Bank Ltd.	0,82%
Hon Hai Precision Ind. Co.Ltd.	0,73%
China Construction Bank Corp.	0,73%
MediaTek Inc.	0,70%
Reliance Industries Ltd.	0,68%

LÄNDERSTRUKTUR (Stand 27.02.2026)

Dieser Fonds investiert in folgende Länder (in % des Fondsvolumens).

Land	Anteil
 Taiwan	22,15%
 China	19,98%
 Südkorea	17,75%
 Indien	13,66%
 Brasilien	3,84%
 Südafrika	3,38%

WÄHRUNGSSTRUKTUR (Stand 27.02.2026)

Dieser Fonds investiert in folgende Währungen (in % des Fondsvolumens).

Währung	Anteil
Neuer Taiwan-Dollar	22,33%
Südkoreanischer Won	17,72%
Indische Rupie	13,66%
Chinesischer Renminbi Yuan	8,73%
Hongkong Dollar	8,30%
US-Dollar	6,54%

LAUFZEITSTRUKTUR

Keine Daten verfügbar

BONITÄTSSTRUKTUR

Keine Daten verfügbar

Bitte beachten Sie: Vergangene Wertentwicklungen sind kein verlässlicher Indikator für eine künftige Wertentwicklung (Performance). Währungsschwankungen können die Performance zusätzlich steigen oder fallen lassen.

Die Wertentwicklungen (Performances) werden ohne Berücksichtigung der jeweiligen Produkt-, Dienstleistungskosten und Zuwendungen angezeigt. Diese und deren Auswirkungen auf die Performance des Fonds erhalten Sie kundenindividuell vor Ihrer Transaktion oder im Rahmen Ihrer Beratung bei der HypoVereinsbank.


Alle Angaben sind ohne Gewähr. Die Daten stellen weder eine Anlageberatung noch ein verbindliches Angebot dar. Sie dienen lediglich der eigenverantwortlichen Information und sie können eine Aufklärung und Beratung durch Ihren Betreuer nicht ersetzen. Der Fonds ist nur in Grundzügen dargestellt. Ausführliche Informationen enthalten die allein verbindlichen Verkaufsprospekte sowie die Wesentlichen Anlegerinformationen, die aktuellen Jahres- und Halbjahresberichte und bei Fonds, die bereits der PRIIP-Verordnung unterliegen zusätzlich das Basisinformationsblatt. Diese erhalten Sie in deutscher Sprache kostenlos über alle HypoVereinsbank-Filialen bzw. bei der Fondsgesellschaft.

Die Informationen auf dieser Seite stellen auch keine Finanzanalyse dar. Eine den gesetzlichen Anforderungen entsprechende Unvoreingenommenheit wird daher nicht gewährleistet. Es gibt auch kein Verbot des Handels - wie es vor der Veröffentlichung von Finanzanalysen gilt. Diese Information richtet sich nicht an natürliche oder juristische Personen, die aufgrund ihres Wohn- bzw. Geschäftssitzes einer ausländischen Rechtsordnung unterliegen, die für die Verbreitung derartiger Informationen Beschränkungen vorsieht. Insbesondere enthält diese Information weder ein Angebot noch eine Aufforderung zum Kauf von Wertpapieren an Staatsbürger der USA, Großbritanniens oder der Länder im Europäischen Wirtschaftsraum, in denen die Voraussetzungen für ein derartiges Angebot nicht erfüllt sind.

Fondsgesellschaft

BlackRock Asset Management Ireland Limited, 2, Ballsbridge Park --, D04 YW83 Dublin, Irland, Telefon +353 1 612 3394, enquiry@ukclientservices.blackrock.com., <http://www.blackrock.com>



© 2012-2020. UniCredit Bank GmbH (HVB).
Design and Implementation by ByteWorx GmbH. Powered by FactSet Digital Solutions GmbH.
 **MountainView** THE DATA COMPANY Fondsdaten bereitgestellt von Mountain-View Data GmbH.
Weitere Quellen: FactSet Digital Solutions GmbH, HVB

Es wird keine Haftung für die Richtigkeit der Angaben übernommen!

Haben Sie noch Fragen?

Unser Kundenservice steht Ihnen gerne unter Telefon 0800 50 40 506 bzw. E-Mail info@unicredit.de zur Verfügung.

Unsere Servicezeiten sind: Mo-Fr 8:00 - 20:00 Uhr und Sa-So 8:00 - 18:00 Uhr.