

Fonds-Datenblatt

ACATIS VALUE UND DIVIDENDE - EUR DIS

MASTERINVEST Kapitalanlage GmbH

Stand: 16. Dezember 2025

WKN	ISIN	FONDSTYP	RÜCKNAHMEPREIS	HANDELSPLATZ	WÄHRUNG	SPARPLANFÄHIG	VL-FÄHIG
A1W9AY	AT0000A146T3	Aktienfonds	208,43 EUR (15.12.2025)	außerbörslich KAG	EUR	Nein	Nein

STRATEGIE

Der Fonds verfolgt einen aktiven Managementansatz mit Bezug zu einer Benchmark (MSCI World High Dividend Yield Index (EUR)) im Zusammenhang mit einer performanceabhängigen Gebühr und fördert ökologische/soziale Merkmale iSd. Artikels 8 der VO (EU) Nr. 2019/2088 ('Offenlegungsverordnung'). Bei der Auswahl der Vermögenswerte werden überwiegend soziale und ökologische Ausschluss- und Qualitätskriterien angewendet. Der Mindestanteil an Investitionen in ökologisch nachhaltigen Wirtschaftstätigkeiten im Sinne der Taxonomie-Verordnung beträgt 0 %. Ziel der Anlagepolitik ist auf lange Sicht die Erwirtschaftung eines Wertzuwachses unter Inkaufnahme hoher Wertschwankungen. Der Aktienfonds investiert mindestens 51 % des Fondsvermögens (FV) in Aktien und Aktien gleichwertige Wertpapiere. Die Auswahl der Aktien erfolgt nach einem aktiven Screening unter Beachtung von Shareholder-Value-Aspekten und der jeweiligen Dividendenpolitik. Die Emittenten unterliegen hinsichtlich ihres Unternehmensgegenstandes keinen branchenmäßigen Beschränkungen. Mindestens 50 % des Aktienvermögens werden in Unternehmen mit einer Marktkapitalisierung von mehr als 1 Mrd. Euro veranlagt. Dabei wird auch auf eine geringe Umschichtungshäufigkeit geachtet. Bis zu insgesamt 10 % des FV können in Schuldverschreibungen, sonstige verbrieftete Schuldtitel oder Geldmarktinstrumente investiert werden, welche von Unternehmen, Regierungen oder anderen Stellen ausgegeben werden können. Die Veranlagung kann auch bis zu 10 % des FV über Fonds abgebildet werden. Sichteinlagen und kündbare Einlagen dürfen bis zu 49 % des FV gehalten werden. Zur Erzielung von Zusatzerträgen dürfen Derivate zu Investitions- und Absicherungszwecken erworben werden, wobei das Marktrisiko maximal 110 % betragen darf. Mindestens 51 % des Fondsvermögens werden laufend in Kapitalbeteiligungen im Sinne des dt. InvStG gehalten.

PERFORMANCE-CHART 5 JAHRE



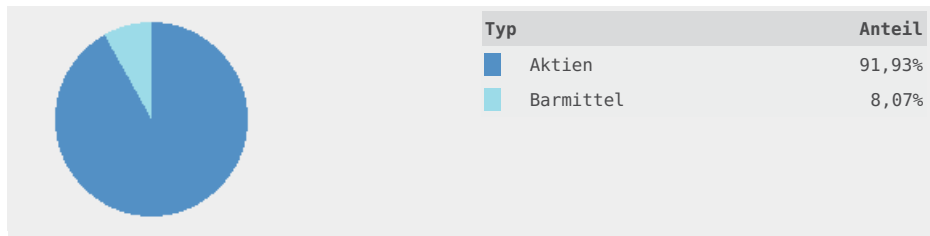
Ausweis nach BVI-Methode

PERFORMANCE- UND RISIKOKENNZAHLEN

Zeitraum	1J	3J	5J	10J	seit Auflage
Performance in %	0,74%	34,54%	57,92%	126,38%	170,65%
Volatilität p.a.	9,63%	8,89%	10,01%	12,54%	12,89%

INSTRUMENTE (Stand 31.10.2025)

Dieser Fonds investiert in folgende Anlagearten (in % des Fondsvolumens). Bei Fonds, die Derivate einsetzen, kann ein erhöhtes Marktrisiko entstehen. Dies kann 100 % des Fondsvermögens übersteigen.



STAMMDATEN

Fondstyp	Aktienfonds
Anlageschwerpunkt	Aktien Dividendenstrategie
Fondsvolumen	161,90 Mio. EUR (Stand 12.12.2025)
Auflagedatum	16.12.2013
Fondsmanager	ACATIS Investment
Domizil des Fonds	Österreich
Geschäftsjahresende	31.12.
Mindestanlagesumme	n.a.
Ertragsverwendung	Ausschüttend
Letzte Ausschüttungen	4,50 EUR (20.02.2025) 4,10 EUR (20.02.2024) 4,00 EUR (20.02.2023)

BITTE BEACHTEN SIE

Vergangene Wertentwicklungen sind kein verlässlicher Indikator für eine künftige Wertentwicklung (Performance). Die Rendite kann in Folge von Währungsschwankungen steigen oder fallen.

PERFORMANCE-FEE

20 %

0,77 % des Werts Ihrer Anlage pro Jahr. Der tatsächliche Betrag hängt davon ab, wie gut sich Ihre Anlage entwickelt. Die vorstehende Schätzung der kumulierten Kosten enthält den Durchschnitt der letzten 5 Jahre. Die Parameter der Erfolgsgebühr haben sich im Berechnungszeitraum geändert. (Näheres siehe Fondsbestimmungen bzw. Prospekt)





**GRÖSSTE POSITIONEN** (Stand 31.10.2025)

Größte Positionen dieses Fonds (in % des Fondsvolumens). Die dargestellten größten Positionen entsprechen 39,43% des gesamten Fondsvolumens.

Name	Anteil
Taiwan Semiconduct.Manufact.Co	6,38%
Münchener Rückvers.-Ges. AG	5,05%
Microsoft Corp.	4,42%
Eli Lilly and Company	3,85%
Allianz SE	3,83%
CME Group Inc.	3,47%
Geberit AG	3,37%
Nintendo Co. Ltd.	3,06%
Nestlé S.A.	3,00%
Coca-Cola Co., The	3,00%

**LÄNDERSTRUKTUR** (Stand 31.10.2025)

Dieser Fonds investiert in folgende Länder (in % des Fondsvolumens).

Land	Anteil
 USA	39,67%
 Schweiz	13,10%
 Deutschland	11,99%
Barmittel	8,07%
 Taiwan	6,38%
 Japan	5,80%

**BRANCHENSTRUKTUR** (Stand 31.10.2025)

Dieser Fonds investiert in folgende Branchen (in % des Fondsvolumens).

Branche	Anteil
IT/Telekommunikation	24,66%
Konsumgüter	19,97%
Finanzen	15,42%
Gesundheitswesen	13,69%
Industrie	12,86%
Barmittel	8,07%
Rohstoffe	4,06%
Versorger	1,26%

**WÄHRUNGSSTRUKTUR** (Stand 31.10.2025)

Dieser Fonds investiert in folgende Währungen (in % des Fondsvolumens).

Währung	Anteil
US-Dollar	41,43%
Euro	17,41%
Schweizer Franken	13,10%
Neuer Taiwan-Dollar	6,38%
Japanische Yen	5,80%
Pfund Sterling	2,76%

**LAUFZEITSTRUKTUR**

Keine Daten verfügbar

**BONITÄTSSTRUKTUR**

Keine Daten verfügbar

Die Performance wird nach BVI-Methode ausgewiesen. Diese stellt die Fonds-Wertentwicklung abzüglich der Laufenden Kosten dar. Es wird davon ausgegangen, dass Ausschüttungen automatisch wieder angelegt werden. Bitte beachten Sie: Vergangene Wertentwicklungen sind kein verlässlicher Indikator für eine künftige Wertentwicklung (Performance). Währungsschwankungen können die Performance zusätzlich steigen oder fallen lassen.

Die Wertentwicklungen (Performances) werden ohne Berücksichtigung der jeweiligen Produkt-, Dienstleistungskosten und Zuwendungen angezeigt. Diese und deren Auswirkungen auf die Performance des Fonds erhalten Sie kundenindividuell vor Ihrer Transaktion oder im Rahmen Ihrer Beratung bei der HypoVereinsbank.


Alle Angaben sind ohne Gewähr. Die Daten stellen weder eine Anlageberatung noch ein verbindliches Angebot dar. Sie dienen lediglich der eigenverantwortlichen Information und sie können eine Aufklärung und Beratung durch Ihren Betreuer nicht ersetzen. Der Fonds ist nur in Grundzügen dargestellt. Ausführliche Informationen enthalten die allein verbindlichen Verkaufsprospekte sowie die Wesentlichen Anlegerinformationen, die aktuellen Jahres- und Halbjahresberichte und bei Fonds, die bereits der PRIIP-Verordnung unterliegen zusätzlich das Basisinformationsblatt. Diese erhalten Sie in deutscher Sprache kostenlos über alle HypoVereinsbank-Filialen bzw. bei der Fondsgesellschaft.

Die Informationen auf dieser Seite stellen auch keine Finanzanalyse dar. Eine den gesetzlichen Anforderungen entsprechende Unvoreingenommenheit wird daher nicht gewährleistet. Es gibt auch kein Verbot des Handels - wie es vor der Veröffentlichung von Finanzanalysen gilt. Diese Information richtet sich nicht an natürliche oder juristische Personen, die aufgrund ihres Wohn- bzw. Geschäftssitzes einer ausländischen Rechtsordnung unterliegen, die für die Verbreitung derartiger Informationen Beschränkungen vorsieht. Insbesondere enthält diese Information weder ein Angebot noch eine Aufforderung zum Kauf von Wertpapieren an Staatsbürger der USA, Großbritanniens oder der Länder im Europäischen Wirtschaftsraum, in denen die Voraussetzungen für ein derartiges Angebot nicht erfüllt sind.

**Fondsgesellschaft**

MASTERINVEST Kapitalanlage GmbH, Landstraßer Hauptstraße 1, A-1030 Wien, Österreich, Telefon +43(0)1 533 76 68-100, office@masterinvest.at, http://www.masterinvest.at



© 2012-2020. UniCredit Bank GmbH (HVB).  
Design and Implementation by ByteWorx GmbH. Powered by FactSet Digital Solutions GmbH.  
 **MountainView** THE DATA COMPANY Fondsdaten bereitgestellt von Mountain-View Data GmbH.  
Weitere Quellen: FactSet Digital Solutions GmbH, HVB

Es wird keine Haftung für die Richtigkeit der Angaben übernommen!

Haben Sie noch Fragen?

Unser Kundenservice steht Ihnen gerne unter Telefon 0800 50 40 506 bzw. E-Mail [info@unicredit.de](mailto:info@unicredit.de) zur Verfügung.  
Unsere Servicezeiten sind: Mo-Fr 8:00 - 20:00 Uhr und Sa-So 8:00 - 18:00 Uhr.