

Fonds-Datenblatt

# ISHARES HEALTHCARE INNOVATION UCITS ETF - USD ACC

BlackRock Asset Management Ireland Limited

Stand: 06. Juli 2022

WKN	ISIN	FONDSSTYP	SCHLUSSKURS	HANDELSPLATZ	WÄHRUNG	SPARPLANFÄHIG	VL-FÄHIG
A2ANH2	IE00BYZK4776	Branchenfonds (ETF)	7,03 EUR (05.07.2022)	Xetra	USD	Ja	Nein

## STRATEGIE

Die Anteilklasse ist eine Anteilklasse eines Fonds, die durch eine Kombination aus Kapitalwachstum und Erträgen auf das Fondsvermögen die Erzielung einer Rendite auf Ihre Anlage anstrebt, welche die Rendite des iSTOXX® FactSet Breakthrough Healthcare Index, des Referenzindex des Fonds ('Index'), widerspiegelt. Die Anteilklasse, über den Fonds, legt soweit möglich und machbar in Eigenkapitalwerten (z. B. Aktien) an, die den Index ausmachen. Der Index bildet die Wertentwicklung eines Segments von Eigenkapitalwerten innerhalb des STOXX Global Total Market Index (TMI) ('Parent-Index') ab, die umfangreiche Erträge aus Innovationen in der Gesundheitsversorgung erzielen. In dem Index enthaltene Unternehmen müssen mindestens 50% ihres Jahresumsatzes aus einem oder mehreren vordefinierten Sektoren in Verbindung mit dem Thema Innovationen in der Gesundheitsversorgung generieren, welche unter folgende Kategorien fallen: Generika, Immuntherapie (z. B. Stammzellenbehandlung) und IT-Unternehmen im Gesundheitswesen. Die Indexmethode umfasst sechs Untersektoren, um ein zielgerichtetes Engagement in dem spezifischen Thema zu bieten. Sinkt der Gesamtumsatz eines Unternehmens aus den vordefinierten Sektoren unter 45%, wird es bei der nächsten Anpassung aus dem Index entfernt. Der Index kann kleine, mittlere und/oder große Kapitalisierungskomponenten des Parent-Index sowohl von Industrieländern als auch von Schwellenländern weltweit enthalten.

## PERFORMANCE-CHART 5 JAHRE



## STAMMDATEN

Fondstyp	Branchenfonds (ETF)
Anlageschwerpunkt	Branche: Gesundheit Aktien
Fondsvolumen	1,31 Mrd. USD (Stand 01.07.2022)
Auflagedatum	08.09.2016
Fondsmanager	BlackRock Asset Management Ireland Ltd.
Domizil des Fonds	Irland
Geschäftsjahresende	31.05.
Mindestanlagesumme	n.a.
Ertragsverwendung	Thesaurierend

## PERFORMANCE- UND RISIKOKENNZAHLEN

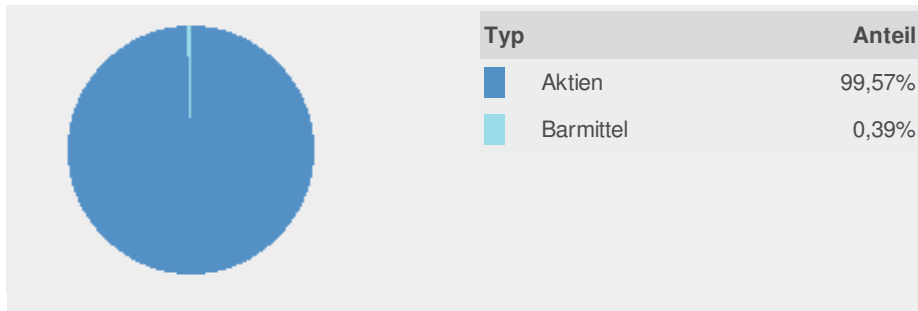
Zeitraum	1J	3J	5J	10J	seit Auflage
Performance in %	-21,55%	22,72%	48,81%	n.a.	57,52%
Volatilität p.a.	22,97%	24,56%	21,28%	n.a.	20,33%
Sharpe Ratio	-0,98	0,96	2,27	n.a.	2,91

## BITTE BEACHTEN SIE

Vergangene Wertentwicklungen sind kein verlässlicher Indikator für eine künftige Wertentwicklung (Performance). Die Rendite kann in Folge von Währungsschwankungen steigen oder fallen.

**INSTRUMENTE** (Stand 31.05.2022)

Dieser Fonds investiert in folgende Anlagearten (in % des Fondsvolumens). Bei Fonds, die Derivate einsetzen, kann ein erhöhtes Marktrisiko­potential entstehen. Dies kann 100 % des Fondsvermögens übersteigen.

**GRÖSSTE POSITIONEN** (Stand



31.05.2022)

Größte Positionen dieses Fonds (in % des Fondsvolumens). Die dargestellten größten Positionen entsprechen 15,70% des gesamten Fondsvolumens.

Name	Anteil
BIOHAVEN PHARMAC.HLDG CO.	1,87%
ABBVIE INC. DL-,01	1,70%
THERMO FISH.SCIENTIF.DL 1	1,64%
HOLOGIC INC. DL-,01	1,62%
CERNER CORP. DL-,01	1,57%
BRISTOL-MYERS SQUIBBDL-10	1,50%
ALKERMES PLC DL-,01	1,48%
HALOZYME THERAPEU.DL-,001	1,47%
ABBOTT LABS	1,43%
PREMIER INC. DL-,01	1,42%

**LÄNDERSTRUKTUR** (Stand 31.05.2022)

Dieser Fonds investiert in folgende Länder (in % des Fondsvolumens).

Land	Anteil
 USA	62,56%
 Südkorea	5,30%
 Schweiz	4,40%
 Niederlande	3,01%
 Irland	2,83%
 Japan	2,44%

**BRANCHENSTRUKTUR** (Stand

31.05.2022)

Dieser Fonds investiert in folgende Branchen (in % des Fondsvolumens).

Branche	Anteil
Gesundheitswesen	96,87%
IT/Telekommunikation	0,94%
Barmittel	0,39%

**WÄHRUNGSSTRUKTUR** (Stand

31.05.2022)

Dieser Fonds investiert in folgende Währungen (in % des Fondsvolumens).

Währung	Anteil
US-Dollar	68,14%
Euro	10,24%
Südkoreanischer Won	5,30%
Schweizer Franken	5,01%
Japanische Yen	2,44%
Dänische Kronen	1,89%

**LAUFZEITSTRUKTUR** (Stand 31.05.2022)

Dieser Fonds investiert in folgende Laufzeiten (in % des Fondsvolumens).

Laufzeit	Anteil
USA	62,56%
Südkorea	5,30%
Schweiz	4,40%
Niederlande	3,01%
Irland	2,83%
Japan	2,44%
Frankreich	2,39%
China	2,17%
Belgien	1,93%
Dänemark	1,89%
Schweden	1,68%
Deutschland	1,57%
Großbritannien	1,03%
Italien	0,99%
Kanada	0,96%
Indien	0,86%
Jersey	0,50%
Australien	0,47%
Barmittel	0,39%
Spanien	0,35%
Norwegen	0,22%
Hongkong	0,14%

**BONITÄTSSTRUKTUR**

Keine Daten verfügbar

Bitte beachten Sie: Vergangene Wertentwicklungen sind kein verlässlicher Indikator für eine künftige Wertentwicklung (Performance). Währungsschwankungen können die Performance zusätzlich steigen oder fallen lassen.

Die Wertentwicklungen (Performances) werden ohne Berücksichtigung der jeweiligen Produkt-, Dienstleistungskosten und Zuwendungen angezeigt. Diese und deren Auswirkungen auf die Performance des Fonds erhalten Sie kundenindividuell vor Ihrer Transaktion oder im Rahmen Ihrer Beratung bei der HypoVereinsbank.

Alle Angaben sind ohne Gewähr. Die Daten stellen weder eine Anlageberatung noch ein verbindliches Angebot dar. Sie dienen lediglich der eigenverantwortlichen Information und sie können eine Aufklärung und Beratung durch Ihren Betreuer nicht ersetzen. Der Fonds ist nur in Grundzügen dargestellt. Ausführliche Informationen enthalten die allein verbindlichen Verkaufsprospekte sowie die Wesentlichen Anlegerinformationen, die aktuellen Jahres- und Halbjahresberichte und bei Fonds, die bereits der PRIIP-Verordnung unterliegen zusätzlich das Basisinformationsblatt. Diese erhalten Sie in deutscher Sprache kostenlos über alle HypoVereinsbank-Filialen bzw. bei der Fondsgesellschaft.

Die Informationen auf dieser Seite stellen auch keine Finanzanalyse dar. Eine den gesetzlichen Anforderungen entsprechende Unvoreingenommenheit wird daher nicht gewährleistet. Es gibt auch kein Verbot des Handels - wie es vor der Veröffentlichung von Finanzanalysen gilt. Diese Information richtet sich nicht an natürliche oder juristische Personen, die aufgrund ihres Wohn- bzw. Geschäftssitzes einer ausländischen Rechtsordnung unterliegen, die für die Verbreitung derartiger Informationen Beschränkungen vorsieht. Insbesondere enthält diese Information weder ein Angebot noch eine Aufforderung zum Kauf von Wertpapieren an Staatsbürger der USA, Großbritanniens oder der Länder im Europäischen Wirtschaftsraum, in denen die Voraussetzungen für ein derartiges Angebot nicht erfüllt sind.

**Fondsgesellschaft**

BlackRock Asset Management Ireland Limited, Ballsbridge Park 2, D04 YW83 Dublin, Irland, Telefon +353 1 246 7000, [uk.investor@blackrock.com](mailto:uk.investor@blackrock.com), <http://www.blackrock.com>

**FACTSET**

© 2012-2020. UniCredit Bank AG (HVB).

Design and Implementation by ByteWorx GmbH. Powered by FactSet Digital Solutions GmbH.



Fondsdaten bereitgestellt von Mountain-View Data GmbH.

Weitere Quellen: FactSet Digital Solutions GmbH, HVB

Es wird keine Haftung für die Richtigkeit der Angaben übernommen!

Haben Sie noch Fragen?

Unser Kundenservice steht Ihnen gerne unter Telefon 0800 50 40 506 bzw. E-Mail [info@unicredit.de](mailto:info@unicredit.de) zur Verfügung.

Unsere Servicezeiten sind: Mo-Fr 8:00 - 20:00 Uhr und Sa-So 8:00 - 18:00 Uhr.