

Fonds-Datenblatt
ALLIANZ NEBENWERTE DEUTSCHLAND - A20 EUR DIS

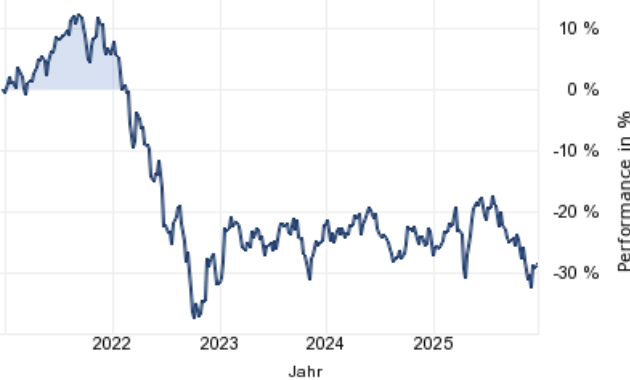
Allianz Global Investors GmbH Stand: 15. Dezember 2025

WKN	ISIN	FONDSTYP	RÜCKNAHMEPREIS	HANDELSPLATZ	WÄHRUNG	SPARPLANFÄHIG	VL-FÄHIG
A2ATB5	DE000A2ATB57	Aktienfonds	80,25 EUR (12.12.2025)	außerbörslich KAG	EUR	Nein	Nein

STRATEGIE

Ziel der Anlagepolitik unter Anwendung der Strategie für nachhaltige Schlüsselindikatoren mit relativem Ansatz (die 'KPI-Strategie (relativ)') ist es, auf langfristige Sicht Kapitalwachstum durch Engagement vorwiegend an den deutschen Aktienmärkten für mittelkapitalisierte Unternehmen im Rahmen der Anlagegrundsätze zu erwirtschaften. Der Fonds verfolgt die KPI-Strategie (relativ) und fördert die Reduzierung von Treibhausgasemissionen. Ein im Rahmen der Anwendung der KPI-Strategie (Relativ) angewandter 'Schlüsselindikator' misst die Treibhausgasintensität des Fonds, indem die gewichtete durchschnittliche Intensität der Treibhausgasemissionen der im Fondsportfolio enthaltenen Emittenten, die wiederum auf Basis des Jahresumsatzes der einzelnen betreffenden Unternehmen berechnet wird, ermittelt wird (THG-Intensität). Mindestens 70 % des Fondsvermögens werden in Aktien und vergleichbare Papiere von Unternehmen investiert, die ihren Sitz in Deutschland haben oder die im M-DAX vertreten sind. Diese Unternehmen dürfen keine Marktkapitalisierung haben, die höher ist als die Marktkapitalisierung des größten im M-DAX vertretenen Unternehmens. Darüber hinaus kann auch in andere Aktien und vergleichbare Papiere investiert werden. Max. 15 % des Fondsvermögens können in Geldmarktinstrumente investiert werden. Max. 10 % des Fondsvermögens können in Zielfonds(OGAW und/oder OGA) investiert werden.

PERFORMANCE-CHART 5 JAHRE



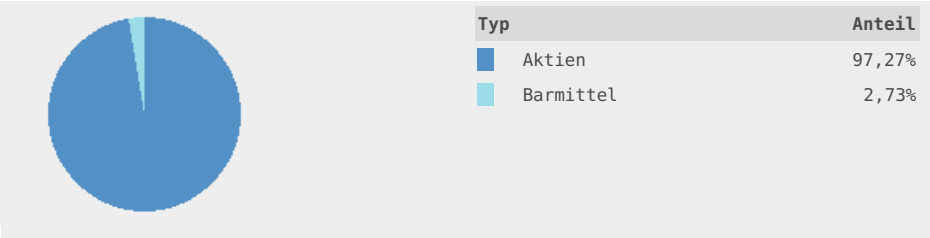
Ausweis nach BVI-Methode

PERFORMANCE- UND RISIKOKENNZAHLEN

Zeitraum	1J	3J	5J	10J	seit Auflage
Performance in %	-7,39%	1,76%	-26,27%	n.a.	-15,30%
Volatilität p.a.	19,75%	16,50%	18,26%	n.a.	18,83%

INSTRUMENTE (Stand 30.09.2025)

Dieser Fonds investiert in folgende Anlagearten (in % des Fondsvolumens). Bei Fonds, die Derivate einsetzen, kann ein erhöhtes Marktrisiko­potential entstehen. Dies kann 100 % des Fondsvermögens übersteigen.



STAMMDATEN

Fondstyp	Aktienfonds
Anlageschwerpunkt	Aktien Deutschland
Fondsvolumen	289,25 Mio. EUR (Stand 12.12.2025)
Auflagedatum	16.11.2017
Fondsmanager	Stefan Dudacy
Domizil des Fonds	Deutschland
Geschäftsjahresende	31.12.
Mindestanlagesumme	n.a.
Ertragsverwendung	Ausschüttend
Letzte Ausschüttungen	1,50 EUR (03.03.2025) 1,46 EUR (04.03.2024) 1,46 EUR (06.03.2023)

BITTE BEACHTEN SIE

Vergangene Wertentwicklungen sind kein verlässlicher Indikator für eine künftige Wertentwicklung (Performance). Die Rendite kann in Folge von Währungsschwankungen steigen oder fallen.

BRANCHENSTRUKTUR (Stand 30.09.2025)

Dieser Fonds investiert in folgende Branchen (in % des Fondsvolumens).

Branche	Anteil
Industrie	26,05%
Informationstechnologie	18,99%
Konsumgüter zyklisch	13,10%
Rohstoffe	8,89%
Immobilien	8,02%
Telekomdienste	7,15%
Finanzen	5,52%
Basiskonsumgüter	5,41%
Gesundheitswesen	4,14%

WÄHRUNGSSTRUKTUR (Stand 30.09.2025)

Dieser Fonds investiert in folgende Währungen (in % des Fondsvolumens).

Währung	Anteil
Euro	97,27%




GRÖSSTE POSITIONEN (Stand 31.10.2025)

Größte Positionen dieses Fonds (in % des Fondsvolumens). Die dargestellten größten Positionen entsprechen 40,80% des gesamten Fondsvolumens.

Name	Anteil
LEG IMMOBILIEN SE NA O.N.	6,45%
BECHTLE AG O.N.	5,41%
CTS EVENTIM KGAA	5,28%
DELIVERY HERO SE NA O.N.	4,23%
KNORR-BREMSE AG INH O.N.	3,73%
KION GROUP AG	3,44%
RATIONAL AG	3,26%
FUCHS SE VZO NA O.N.	3,08%
IONOS GROUP SE NA O.N.	3,02%
NEMETSCHEK SE O.N.	2,90%

LÄNDERSTRUKTUR (Stand 30.09.2025)

Dieser Fonds investiert in folgende Länder (in % des Fondsvolumens).

Land	Anteil
 Deutschland	91,03%
 Südkorea	4,45%
 Niederlande	1,80%

LAUFZEITSTRUKTUR

Keine Daten verfügbar

BONITÄTSSTRUKTUR

Keine Daten verfügbar

Die Performance wird nach BVI-Methode ausgewiesen. Diese stellt die Fonds-Wertentwicklung abzüglich der Laufenden Kosten dar. Es wird davon ausgegangen, dass Ausschüttungen automatisch wieder angelegt werden. Bitte beachten Sie: Vergangene Wertentwicklungen sind kein verlässlicher Indikator für eine künftige Wertentwicklung (Performance). Währungsschwankungen können die Performance zusätzlich steigen oder fallen lassen.

Die Wertentwicklungen (Performances) werden ohne Berücksichtigung der jeweiligen Produkt-, Dienstleistungskosten und Zuwendungen angezeigt. Diese und deren Auswirkungen auf die Performance des Fonds erhalten Sie kundenindividuell vor Ihrer Transaktion oder im Rahmen Ihrer Beratung bei der HypoVereinsbank.

Alle Angaben sind ohne Gewähr. Die Daten stellen weder eine Anlageberatung noch ein verbindliches Angebot dar. Sie dienen lediglich der eigenverantwortlichen Information und sie können eine Aufklärung und Beratung durch Ihren Betreuer nicht ersetzen. Der Fonds ist nur in Grundzügen dargestellt. Ausführliche Informationen enthalten die allein verbindlichen Verkaufsprospekte sowie die Wesentlichen Anlegerinformationen, die aktuellen Jahres- und Halbjahresberichte und bei Fonds, die bereits der PRIIP-Verordnung unterliegen zusätzlich das Basisinformationsblatt. Diese erhalten Sie in deutscher Sprache kostenlos über alle HypoVereinsbank-Filialen bzw. bei der Fondsgesellschaft.

Die Informationen auf dieser Seite stellen auch keine Finanzanalyse dar. Eine den gesetzlichen Anforderungen entsprechende Unvoreingenommenheit wird daher nicht gewährleistet. Es gibt auch kein Verbot des Handels - wie es vor der Veröffentlichung von Finanzanalysen gilt. Diese Information richtet sich nicht an natürliche oder juristische Personen, die aufgrund ihres Wohn- bzw. Geschäftssitzes einer ausländischen Rechtsordnung unterliegen, die für die Verbreitung derartiger Informationen Beschränkungen vorsieht. Insbesondere enthält diese Information weder ein Angebot noch eine Aufforderung zum Kauf von Wertpapieren an Staatsbürger der USA, Großbritanniens oder der Länder im Europäischen Wirtschaftsraum, in denen die Voraussetzungen für ein derartiges Angebot nicht erfüllt sind.

Fondsgesellschaft

Allianz Global Investors GmbH, Bockenheimer Landstraße 42-44, D-60323 Frankfurt am Main, Deutschland, Telefon 49 - (0)9281 - 7220, info@allianzgi.de, <http://www.allianzgi.de>



© 2012-2020. UniCredit Bank GmbH (HVB).

Design and Implementation by ByteWorx GmbH. Powered by FactSet Digital Solutions GmbH.



Fondsdaten bereitgestellt von Mountain-View Data GmbH.

Weitere Quellen: FactSet Digital Solutions GmbH, HVB

Es wird keine Haftung für die Richtigkeit der Angaben übernommen!

Haben Sie noch Fragen?

Unser Kundenservice steht Ihnen gerne unter Telefon 0800 50 40 506 bzw. E-Mail info@unicredit.de zur Verfügung.

Unsere Servicezeiten sind: Mo-Fr 8:00 - 20:00 Uhr und Sa-So 8:00 - 18:00 Uhr.