

Fonds-Datenblatt

AMUNDI MSCI WORLD CLIMATE TRANSITION CTB - UCITS ETF DR EUR ACC

Amundi Luxembourg S.A.

Stand: 30. Juni 2022

WKN	ISIN	FONDSTYP	SCHLUSSKURS	HANDELSPLATZ	WÄHRUNG	SPARPLANFÄHIG	VL-FÄHIG
A2DR4H	LU1602144229	Aktienfonds (ETF)	335,70 EUR (28.06.2022)	Stuttgart	EUR	Ja	Nein

STRATEGIE

Das Ziel dieses Teilfonds besteht darin, die Wertentwicklung des MSCI World Climate Change CTB Select Index nachzubilden und den Tracking Error zwischen dem Nettoinventarwert des Teilfonds und der Wertentwicklung des Index zu minimieren. Der Teilfonds strebt an, ein Tracking Error-Niveau zwischen dem Teilfonds und seinem Index zu erreichen, das in der Regel nicht mehr als 1 % beträgt. Der Index ist ein Netto-Gesamtertragsindex: die von den Indexbestandteilen gezahlten Dividenden nach Abzug der Steuern sind in der Indexrendite enthalten. Der MSCI World Climate Change CTB Select Index ist ein Aktienindex, der auf dem MSCI World Index ('Hauptindex') basiert und Large- und Mid-Cap-Wertpapiere aus 23 Industrieländern repräsentiert (Stand: Dezember 2020). Der Index soll die Performance einer Strategie abbilden, die Wertpapiere auf der Grundlage der mit dem Klimawandel verbundenen Chancen und Risiken neu gewichtet, um die Mindestanforderungen der EU Climate Transition Benchmark (EU CTB) zu erfüllen. Weitere Informationen zur Zusammensetzung des Index und seinen Betriebsvorschriften sind im Prospekt und auf folgender Website zu finden: [msci.com](https://www.msci.com) Der Indexwert ist über Bloomberg (MXWOTBNE) erhältlich.

PERFORMANCE-CHART 5 JAHRE



STAMMDATEN

Fondstyp	Aktienfonds (ETF)
Anlageschwerpunkt	Aktien Ethik, Nachhaltigkeit
Fondsvolumen	2,34 Mrd. EUR (Stand 27.06.2022)
Aufledgedatum	14.02.2018
Fondsmanager	Herr Pierre Maigniez
Domizil des Fonds	Luxemburg
Geschäftsjahresende	30.09.
Mindestanlagesumme	n.a.
Ertragsverwendung	Thesaurierend

PERFORMANCE- UND RISIKOKENNZAHLEN


Zeitraum	1J	3J	5J	10J	seit Auflage
Performance in %	-3,61%	33,65%	n.a.	n.a.	56,33%
Volatilität p.a.	17,22%	20,66%	n.a.	n.a.	18,42%
Sharpe Ratio	-0,09	1,79	n.a.	n.a.	3,15

BITTE BEACHTEN SIE

Vergangene Wertentwicklungen sind kein verlässlicher Indikator für eine künftige Wertentwicklung (Performance). Die Rendite kann in Folge von Währungsschwankungen steigen oder fallen.

INSTRUMENTE (Stand 31.05.2022)

Dieser Fonds investiert in folgende Anlagearten (in % des Fondsvolumens). Bei Fonds, die Derivate einsetzen, kann ein erhöhtes Marktrisiko entstehen. Dies kann 100 % des Fondsvermögens übersteigen.

Typ	Anteil
 Aktien	100,00%






GRÖSSTE POSITIONEN (Stand 31.05.2022)

Größte Positionen dieses Fonds (in % des Fondsvolumens). Die dargestellten größten Positionen entsprechen 21,90% des gesamten Fondsvolumens.

Name	Anteil
APPLE INC.	4,45%
MICROSOFT DL-,00000625	3,86%
TESLA INC. DL -,001	3,28%
AMAZON.COM INC. DL-,01	2,42%
ALPHABET INC.CL.A DL-,001	1,86%
ALPHABET INC.CL C DL-,001	1,78%
UNITEDHEALTH GROUP DL-,01	1,29%
NVIDIA CORP. DL-,001	1,04%
JOHNSON + JOHNSON DL 1	1,02%
INTEL CORP. DL-,001	0,90%

LÄNDERSTRUKTUR (Stand 31.05.2022)

Dieser Fonds investiert in folgende Länder (in % des Fondsvolumens).

Land	Anteil
 USA	70,32%
 Japan	5,96%
Global	4,54%
 Frankreich	3,76%
 Großbritannien	3,63%
 Schweiz	3,38%

BRANCHENSTRUKTUR (Stand 31.05.2022)

Dieser Fonds investiert in folgende Branchen (in % des Fondsvolumens).

Branche	Anteil
Informationstechnologie	24,77%
Gesundheitswesen	16,52%
Konsumgüter zyklisch	12,77%
Finanzen	12,58%
Industrie	9,83%
Telekomdienste	8,53%
Basiskonsumgüter	6,23%
Immobilien	3,47%
Rohstoffe	2,92%
Versorger	1,58%

WÄHRUNGSSTRUKTUR

Keine Daten verfügbar

LAUFZEITSTRUKTUR (Stand 31.05.2022)

Dieser Fonds investiert in folgende Laufzeiten (in % des Fondsvolumens).

Laufzeit	Anteil
USA	70,32%
Japan	5,96%
Global	4,54%
Frankreich	3,76%
Großbritannien	3,63%
Schweiz	3,38%
Kanada	2,66%
Deutschland	1,80%
Australien	1,73%
Niederlande	1,13%
Dänemark	1,09%

BONITÄTSSTRUKTUR

Keine Daten verfügbar

Bitte beachten Sie: Vergangene Wertentwicklungen sind kein verlässlicher Indikator für eine künftige Wertentwicklung (Performance). Währungsschwankungen können die Performance zusätzlich steigen oder fallen lassen.

Die Wertentwicklungen (Performances) werden ohne Berücksichtigung der jeweiligen Produkt-, Dienstleistungskosten und Zuwendungen angezeigt. Diese und deren Auswirkungen auf die Performance des Fonds erhalten Sie kundenindividuell vor Ihrer Transaktion oder im Rahmen Ihrer Beratung bei der HypoVereinsbank.

Alle Angaben sind ohne Gewähr. Die Daten stellen weder eine Anlageberatung noch ein verbindliches Angebot dar. Sie dienen lediglich der eigenverantwortlichen Information und sie können eine Aufklärung und Beratung durch Ihren Betreuer nicht ersetzen. Der Fonds ist nur in Grundzügen dargestellt. Ausführliche Informationen enthalten die allein verbindlichen Verkaufsprospekte sowie die Wesentlichen Anlegerinformationen, die aktuellen Jahres- und Halbjahresberichte und bei Fonds, die bereits der PRIIP-Verordnung unterliegen zusätzlich das Basisinformationsblatt. Diese erhalten Sie in deutscher Sprache kostenlos über alle HypoVereinsbank-Filialen bzw. bei der Fondsgesellschaft.

Die Informationen auf dieser Seite stellen auch keine Finanzanalyse dar. Eine den gesetzlichen Anforderungen entsprechende Unvoreingenommenheit wird daher nicht gewährleistet. Es gibt auch kein Verbot des Handels - wie es vor der Veröffentlichung von Finanzanalysen gilt. Diese Information richtet sich nicht an natürliche oder juristische Personen, die aufgrund ihres Wohn- bzw. Geschäftssitzes einer ausländischen Rechtsordnung unterliegen, die für die Verbreitung derartiger Informationen Beschränkungen vorsieht. Insbesondere enthält diese Information weder ein Angebot noch eine Aufforderung zum Kauf von Wertpapieren an Staatsbürger der USA, Großbritanniens oder der Länder im Europäischen Wirtschaftsraum, in denen die Voraussetzungen für ein derartiges Angebot nicht erfüllt sind.

Fondsgesellschaft

Amundi Luxembourg S.A., allée Scheffer 5, L-2520 Luxembourg, Luxemburg, Telefon +352 26 86 80 00, --, <https://www.amundi.lu/>

FACTSET

© 2012-2020. UniCredit Bank AG (HVB).

Design and Implementation by ByteWorx GmbH. Powered by FactSet Digital Solutions GmbH.



Fondsdaten bereitgestellt von Mountain-View Data GmbH.

Weitere Quellen: FactSet Digital Solutions GmbH, HVB

Es wird keine Haftung für die Richtigkeit der Angaben übernommen!

Haben Sie noch Fragen?

Unser Kundenservice steht Ihnen gerne unter Telefon 0800 50 40 506 bzw. E-Mail info@unicredit.de zur Verfügung.

Unsere Servicezeiten sind: Mo-Fr 8:00 - 20:00 Uhr und Sa-So 8:00 - 18:00 Uhr.