

Fonds-Datenblatt

JPMORGAN FUNDS - AMERICA EQUITY FUND - I2 USD ACC

JPMorgan Asset Management (Europe) S.à r.l.

Stand: 16. Dezember 2025

WKN	ISIN	FONDSTYP	RÜCKNAHMEPREIS	HANDELSPLATZ	WÄHRUNG	SPARPLANFÄHIG	VL-FÄHIG
A2JCCQ	LU1727351345	Aktienfonds	290,98 USD (15.12.2025)	außerbörslich KAG	USD	Nein	Nein

STRATEGIE

Erzielung eines langfristigen Kapitalwachstums durch die vorwiegende Anlage in ein konzentriertes Portfolio von US-Unternehmen. Mindestens 67% des Vermögens werden in Aktien von Unternehmen investiert, die in den USA ansässig sind oder dort den überwiegenden Teil ihrer Geschäftstätigkeit ausüben. Der Teilfonds legt in ungefähr 20 bis 40 Unternehmen an. Der Teilfonds wendet einen fundamentalen Bottom-up-Titelauswahlprozess an. Konzentriertes, auf starken Überzeugungen beruhendes Portfolio, das bestrebt ist, die attraktivsten Anlageideen aus dem Universum der Substanz- und Wachstumsanlagen zu ermitteln. Dieses Produkt richtet sich an Anleger, die einen Anlagehorizont von mindestens 5 Jahren haben und die Risiken des Teilfonds, einschließlich des Kapitalverlustrisikos, verstehen.

PERFORMANCE-CHART 5 JAHRE



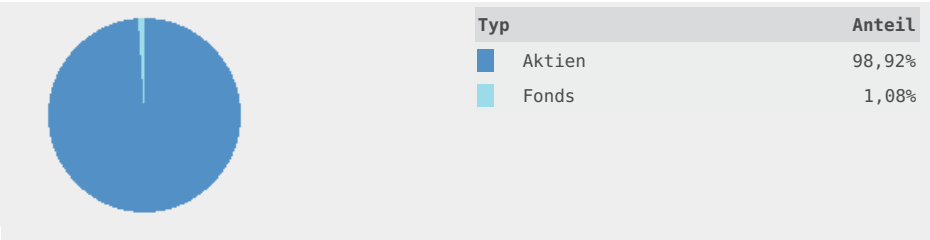
Ausweis nach BVI-Methode

PERFORMANCE- UND RISIKOKENNZAHLEN

Zeitraum	1J	3J	5J	10J	seit Auflage
Performance in %	9,09%	81,15%	101,81%	n.a.	201,07%
Volatilität p.a.	18,70%	15,82%	17,21%	n.a.	18,75%

INSTRUMENTE (Stand 31.10.2025)

Dieser Fonds investiert in folgende Anlagearten (in % des Fondsvolumens). Bei Fonds, die Derivate einsetzen, kann ein erhöhtes Marktrisiko-potential entstehen. Dies kann 100 % des Fondsvermögens übersteigen.



STAMMDATEN

Fondstyp	Aktienfonds
Anlageschwerpunkt	Aktien USA
Fondsvolumen	8,50 Mrd. USD (Stand 12.12.2025)
Auflagedatum	18.12.2017
Fondsmanager	Felise Agranoff, Jonathan Simon, Jack Caffrey ...
Domizil des Fonds	Luxemburg
Geschäftsjahresende	29.06.
Mindestanlagesumme	100,00 Mio. USD
Ertragsverwendung	Thesaurierend

BITTE BEACHTEN SIE

Vergangene Wertentwicklungen sind kein verlässlicher Indikator für eine künftige Wertentwicklung (Performance). Die Rendite kann in Folge von Währungsschwankungen steigen oder fallen.

BRANCHENSTRUKTUR (Stand 31.10.2025)

Dieser Fonds investiert in folgende Branchen (in % des Fondsvolumens).

Branche	Anteil
IT/Telekommunikation	43,30%
Finanzen	15,34%
Konsumgüter	14,19%
Gesundheitswesen	7,95%
Industrie	7,03%
Energie	4,59%
Immobilien	2,83%
Versorger	2,26%
Rohstoffe	1,43%

WÄHRUNGSSTRUKTUR (Stand 31.10.2025)

Dieser Fonds investiert in folgende Währungen (in % des Fondsvolumens).

Währung	Anteil
US-Dollar	97,33%
Kanadische Dollar	1,59%

LAUFZEITSTRUKTUR

Keine Daten verfügbar




#### GRÖSSTE POSITIONEN (Stand 31.10.2025)

Größte Positionen dieses Fonds (in % des Fondsvolumens). Die dargestellten größten Positionen entsprechen 46,83% des gesamten Fondsvolumens.

Name	Anteil
NVIDIA CORP. DL-,001	8,42%
MICROSOFT DL-,00000625	7,04%
BROADCOM INC. DL-,001	5,09%
AMAZON.COM INC. DL-,01	4,92%
ALPHABET INC.CL C DL-,001	4,67%
APPLE INC.	4,38%
META PLATF. A DL-,000006	3,63%
LOEWS CORP. DL 1	3,00%
CAPITAL ONE FINL DL-,01	2,94%
BERKSH. H.B NEW DL-,00333	2,74%

#### LÄNDERSTRUKTUR (Stand 31.10.2025)

Dieser Fonds investiert in folgende Länder (in % des Fondsvolumens).

Land	Anteil
 USA	96,20%
 Kanada	1,59%
 Irland	1,13%

#### BONITÄTSSTRUKTUR

Keine Daten verfügbar

Die Performance wird nach BVI-Methode ausgewiesen. Diese stellt die Fonds-Wertentwicklung abzüglich der Laufenden Kosten dar. Es wird davon ausgegangen, dass Ausschüttungen automatisch wieder angelegt werden. Bitte beachten Sie: Vergangene Wertentwicklungen sind kein verlässlicher Indikator für eine künftige Wertentwicklung (Performance). Währungsschwankungen können die Performance zusätzlich steigen oder fallen lassen.

Die Wertentwicklungen (Performances) werden ohne Berücksichtigung der jeweiligen Produkt-, Dienstleistungskosten und Zuwendungen angezeigt. Diese und deren Auswirkungen auf die Performance des Fonds erhalten Sie kundenindividuell vor Ihrer Transaktion oder im Rahmen Ihrer Beratung bei der HypoVereinsbank.

Alle Angaben sind ohne Gewähr. Die Daten stellen weder eine Anlageberatung noch ein verbindliches Angebot dar. Sie dienen lediglich der eigenverantwortlichen Information und sie können eine Aufklärung und Beratung durch Ihren Betreuer nicht ersetzen. Der Fonds ist nur in Grundzügen dargestellt. Ausführliche Informationen enthalten die allein verbindlichen Verkaufsprospekte sowie die Wesentlichen Anlegerinformationen, die aktuellen Jahres- und Halbjahresberichte und bei Fonds, die bereits der PRIIP-Verordnung unterliegen zusätzlich das Basisinformationsblatt. Diese erhalten Sie in deutscher Sprache kostenlos über alle HypoVereinsbank-Filialen bzw. bei der Fondsgesellschaft.

Die Informationen auf dieser Seite stellen auch keine Finanzanalyse dar. Eine den gesetzlichen Anforderungen entsprechende Unvoreingenommenheit wird daher nicht gewährleistet. Es gibt auch kein Verbot des Handels - wie es vor der Veröffentlichung von Finanzanalysen gilt. Diese Information richtet sich nicht an natürliche oder juristische Personen, die aufgrund ihres Wohn- bzw. Geschäftssitzes einer ausländischen Rechtsordnung unterliegen, die für die Verbreitung derartiger Informationen Beschränkungen vorsieht. Insbesondere enthält diese Information weder ein Angebot noch eine Aufforderung zum Kauf von Wertpapieren an Staatsbürger der USA, Großbritanniens oder der Länder im Europäischen Wirtschaftsraum, in denen die Voraussetzungen für ein derartiges Angebot nicht erfüllt sind.

#### Fondsgesellschaft

JPMorgan Asset Management (Europe) S.à r.l., 6, Route de Trèves --, L-2633 Senningerberg, Luxemburg, Telefon +(352) 3410 3060, fundinfo@jpmorgan.com, <http://am.jpmorgan.com/>

FACTSET

© 2012-2020. UniCredit Bank GmbH (HVB).

Design and Implementation by ByteWorx GmbH. Powered by FactSet Digital Solutions GmbH.



Fondsdaten bereitgestellt von Mountain-View Data GmbH.

Weitere Quellen: FactSet Digital Solutions GmbH, HVB

Es wird keine Haftung für die Richtigkeit der Angaben übernommen!

Haben Sie noch Fragen?

Unser Kundenservice steht Ihnen gerne unter Telefon 0800 50 40 506 bzw. E-Mail [info@unicredit.de](mailto:info@unicredit.de) zur Verfügung.

Unsere Servicezeiten sind: Mo-Fr 8:00 - 20:00 Uhr und Sa-So 8:00 - 18:00 Uhr.