

Fonds-Datenblatt

**M&G (LUX) EMERGING MARKETS BOND FUND - CI EUR ACC H**

M&G Luxembourg S.A.

Stand: 04. April 2026

WKN	ISIN	FONDSSTYP	RÜCKNAHMEPREIS	HANDELSPLATZ	WÄHRUNG	SPARPLANFÄHIG	VL-FÄHIG
A2JPUR	LU1797810691	Rentenfonds	11,92 EUR (02.04.2026)	außerbörslich KAG	EUR	Nein	Nein

**STRATEGIE**

Der Fonds strebt über einen beliebigen Zeitraum von drei Jahren die Erwirtschaftung einer Kombination aus Kapitalwachstum und Erträgen an, um unter Anwendung von ESG-Kriterien eine Rendite zu erzielen, die höher ist als diejenige des Anleihenmarktes der globalen aufstrebenden Märkte. Mindestens 80 % des Fonds werden in der Regel direkt in Anleihen investiert, die von Regierungen, regierungsnahen Institutionen und Unternehmen begeben werden, die in aufstrebenden Märkten ansässig sind oder dort den überwiegenden Teil ihrer Geschäftstätigkeit ausüben. Diese Anleihen können auf jede beliebige Währung lauten. Der Fonds investiert in Anleihen jeglicher Bonität und kann bis zu 100 % in Anleihen niedrigerer Qualität investieren. Der Fonds kann bis zu 20 % in chinesische Anleihen investieren, die auf Renminbi lauten. Der Fonds investiert in Wertpapiere, die die ESG-Kriterien erfüllen, wobei ein Ausschlussverfahren angewendet wird, wie im vorvertraglichen Anhang beschrieben. Der Fonds kann in ABS-Anleihen (bis zu 10%), CoCo-Bonds (bis zu 10 %), in andere Fonds und bis zu 20 % in Barmittel (d. h. in zulässige Einlagen) und in Vermögenswerte investieren, die schnell realisiert werden können.

**PERFORMANCE-CHART 5 JAHRE**




Ausweis nach BVI-Methode

**PERFORMANCE- UND RISIKOKENNZAHLEN**

Zeitraum	1J	3J	5J	10J	seit Auflage
Performance in %	8,21%	24,18%	7,52%	n.a.	18,92%
Volatilität p.a.	4,77%	5,07%	6,21%	n.a.	7,23%

**INSTRUMENTE** (Stand 28.02.2026)

Dieser Fonds investiert in folgende Anlagearten (in % des Fondsvolumens). Bei Fonds, die Derivate einsetzen, kann ein erhöhtes Marktrisiko-potential entstehen. Dies kann 100 % des Fondsvermögens übersteigen.



**STAMMDATEN**

Fondstyp	Rentenfonds
Anlageschwerpunkt	Renten Emerging Markets
Fondsvolumen	3,61 Mrd. USD (Stand 02.04.2026)
Aufledgedatum	21.09.2018
Fondsmanager	Claudia Calich, Charles de Quinsonas
Domizil des Fonds	Luxemburg
Geschäftsjahresende	31.03.
Mindestanlagesumme	500.000,00 EUR
Ertragsverwendung	Thesaurierend

**BITTE BEACHTEN SIE**

Vergangene Wertentwicklungen sind kein verlässlicher Indikator für eine künftige Wertentwicklung (Performance). Die Rendite kann in Folge von Währungsschwankungen steigen oder fallen.

**BRANCHENSTRUKTUR**

Keine Daten verfügbar

**WÄHRUNGSSTRUKTUR** (Stand 28.02.2026)

Dieser Fonds investiert in folgende Währungen (in % des Fondsvolumens).

Währung	Anteil
währungsgesichert	100,00%

**LAUFZEITSTRUKTUR** (Stand 28.02.2026)

Dieser Fonds investiert in folgende Laufzeiten (in % des Fondsvolumens).

Laufzeit	Anteil
Laufzeit 7 bis 14 Jahre	37,03%
Laufzeit 4 bis 7 Jahre	23,63%
Laufzeit über 14 Jahre	21,26%
Laufzeit 1 bis 4 Jahre	10,72%
unbegrenzt	2,83%
Laufzeit unter 1 Jahr	2,37%

**BONITÄTSSTRUKTUR**

Keine Daten verfügbar






#### GRÖSSTE POSITIONEN (Stand 28.02.2026)

Größte Positionen dieses Fonds (in % des Fondsvolumens). Die dargestellten größten Positionen entsprechen 20,03% des gesamten Fondsvolumens.

Name	Anteil
MEXICO 2038	3,82%
SOUTH AFR. 2044	3,36%
SECR.T.NACIO 22/33 F	3,21%
POLEN 21/32	1,64%
POLEN 24/35	1,54%
URUGUAY 20/40	1,48%
USA 15.08.2041 1,75	1,40%
USA 25/35	1,39%
MALAYSIA 2033	1,11%
HUNGARY 11-28	1,08%

#### LÄNDERSTRUKTUR (Stand 28.02.2026)

Dieser Fonds investiert in folgende Länder (in % des Fondsvolumens).

Land	Anteil
 Mexiko	6,21%
 Südafrika	4,78%
Supranational	4,30%
 Türkei	4,28%
 Brasilien	4,02%
 Polen	3,90%

Die Performance wird nach BVI-Methode ausgewiesen. Diese stellt die Fonds-Wertentwicklung abzüglich der Laufenden Kosten dar. Es wird davon ausgegangen, dass Ausschüttungen automatisch wieder angelegt werden. Bitte beachten Sie: Vergangene Wertentwicklungen sind kein verlässlicher Indikator für eine künftige Wertentwicklung (Performance). Währungsschwankungen können die Performance zusätzlich steigen oder fallen lassen.

Die Wertentwicklungen (Performances) werden ohne Berücksichtigung der jeweiligen Produkt-, Dienstleistungskosten und Zuwendungen angezeigt. Diese und deren Auswirkungen auf die Performance des Fonds erhalten Sie kundenindividuell vor Ihrer Transaktion oder im Rahmen Ihrer Beratung bei der HypoVereinsbank.


Alle Angaben sind ohne Gewähr. Die Daten stellen weder eine Anlageberatung noch ein verbindliches Angebot dar. Sie dienen lediglich der eigenverantwortlichen Information und sie können eine Aufklärung und Beratung durch Ihren Betreuer nicht ersetzen. Der Fonds ist nur in Grundzügen dargestellt. Ausführliche Informationen enthalten die allein verbindlichen Verkaufsprospekte sowie die Wesentlichen Anlegerinformationen, die aktuellen Jahres- und Halbjahresberichte und bei Fonds, die bereits der PRIIP-Verordnung unterliegen zusätzlich das Basisinformationsblatt. Diese erhalten Sie in deutscher Sprache kostenlos über alle HypoVereinsbank-Filialen bzw. bei der Fondsgesellschaft.

Die Informationen auf dieser Seite stellen auch keine Finanzanalyse dar. Eine den gesetzlichen Anforderungen entsprechende Unvoreingenommenheit wird daher nicht gewährleistet. Es gibt auch kein Verbot des Handels - wie es vor der Veröffentlichung von Finanzanalysen gilt. Diese Information richtet sich nicht an natürliche oder juristische Personen, die aufgrund ihres Wohn- bzw. Geschäftssitzes einer ausländischen Rechtsordnung unterliegen, die für die Verbreitung derartiger Informationen Beschränkungen vorsieht. Insbesondere enthält diese Information weder ein Angebot noch eine Aufforderung zum Kauf von Wertpapieren an Staatsbürger der USA, Großbritanniens oder der Länder im Europäischen Wirtschaftsraum, in denen die Voraussetzungen für ein derartiges Angebot nicht erfüllt sind.

#### Fondsgesellschaft

M&G Luxembourg S.A., Boulevard Royal 16, L-2449 Luxemburg, Luxemburg, Telefon +352 2637 8946, info@mandg.lu, http://www.mandg.com

### FACTSET

© 2012-2020. UniCredit Bank GmbH (HVB).  
Design and Implementation by ByteWorx GmbH. Powered by FactSet Digital Solutions GmbH.  
 MountainView THE DATA COMPANY Fondsdaten bereitgestellt von Mountain-View Data GmbH.  
Weitere Quellen: FactSet Digital Solutions GmbH, HVB

Es wird keine Haftung für die Richtigkeit der Angaben übernommen!

Haben Sie noch Fragen?

Unser Kundenservice steht Ihnen gerne unter Telefon 0800 50 40 506 bzw. E-Mail info@unicredit.de zur Verfügung.

Unsere Servicezeiten sind: Mo-Fr 8:00 - 20:00 Uhr und Sa-So 8:00 - 18:00 Uhr.