

Fonds-Datenblatt

ISHARES JP MORGAN ADVANCED \$ EM BOND UCITS ETF - USD DIS

BlackRock Asset Management Ireland Limited

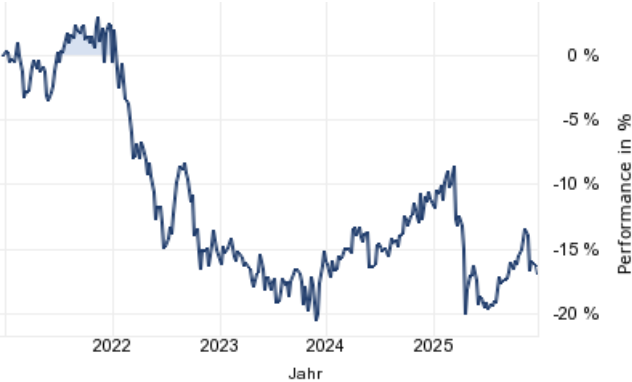
Stand: 14. Dezember 2025

WKN	ISIN	FONDSTYP	SCHLUSSKURS	HANDELSPLATZ	WÄHRUNG	SPARPLANFÄHIG	VL-FÄHIG
A2JQ2J	IE00BDDR0W15	Rentenfonds (ETF)	3,74 EUR (11.12.2025)	Stuttgart	USD	Ja	Nein

STRATEGIE

Die Anteilklasse ist eine Anteilklasse eines Fonds, der durch eine Kombination aus Kapitalwachstum und Erträgen auf die Fondsanlagen die Erzielung einer Rendite aus Ihrer Anlage anstrebt, welche die Rendite des J.P. Morgan ESG EMBI Global Diversified Index, des Referenzindex des Fonds (Index), widerspiegelt. Die Anteilklasse wird über den Fonds passiv verwaltet und strebt an, soweit dies möglich und machbar ist, in die festverzinslichen (fv) Wertpapiere (z. B. Anleihen) anzulegen, aus denen sich der Index zusammensetzt. Der Index misst die Wertentwicklung einer Untergruppe von auf US-Dollar lautenden festverzinslichen und/oder variabel verzinslichen Anleihen aus Schwellenländern, die von staatlichen oder quasi-staatlichen Emittenten ausgegeben werden, die Teil des J.P. Morgan EMBI Global Diversified Index (der 'Parent-Index') sind. Jedes Land ist auf 10 % begrenzt. Das investierbare Universum des Index und die Gewichtung eines Wertpapiers innerhalb des Index werden durch ESG-Regeln und vom Indexanbieter angewandte Eignungskriterien bestimmt. Emittenten im Parent-Index werden auf der Grundlage ihrer ESG-Merkmale durch eine ESG-Scoring-Methodik gemäß dem Verkaufsprospekt des Fonds bewertet. Die Anlagen des Fonds erfüllen zum Zeitpunkt des Kaufs die SRI- und/oder ESG-Rating-Anforderungen des Index. Wenn Wertpapiere diese Anforderungen nicht mehr erfüllen, kann der Fonds diese weiter halten, bis sie kein Bestandteil des Index mehr sind und ihr Verkauf zweckmäßig ist. Der Fonds setzt Optimierungstechniken ein, um eine ähnliche Rendite wie sein Index zu erzielen. Dazu können die strategische Auswahl bestimmter Wertpapiere, aus denen sich der Index zusammensetzt, oder anderer fv Wertpapiere gehören, die eine ähnliche Wertentwicklung wie bestimmte Indexwerte aufweisen. Ferner kann dazu der Einsatz derivativer Finanzinstrumente (FD) gehören (d. h. Anlagen, deren Preise auf einem oder mehreren zugrunde liegenden Vermögenswerten basieren). FD können zu Zwecken der Direktanlage eingesetzt werden. Der Fonds kann auch kurzfristige besicherte Ausleihungen seiner Anlagen an bestimmte berechnigte Dritte vornehmen, um zusätzliche Erträge zu erzielen und die Kosten des Fonds auszugleichen. Der Kurs festverzinslicher Wertpapiere kann durch Zinsänderungen beeinflusst werden, die wiederum den Wert Ihrer Anlage beeinflussen können. Die Kurse festverzinslicher Wertpapiere bewegen sich umgekehrt zu den Zin...

PERFORMANCE-CHART 5 JAHRE

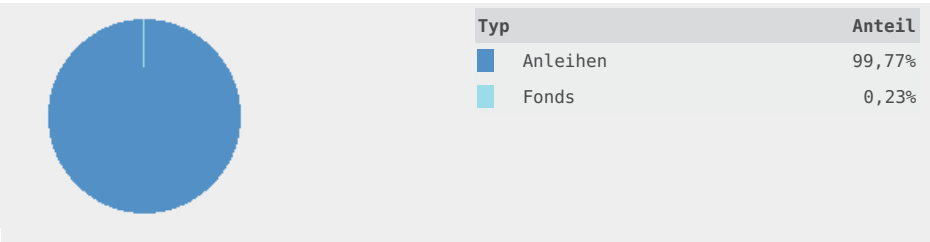


PERFORMANCE- UND RISIKOKENNZAHLEN

Zeitraum	1J	3J	5J	10J	seit Auflage
Performance in %	-7,49%	-2,62%	-17,16%	n.a.	24,60%
Volatilität p.a.	8,45%	7,39%	7,62%	n.a.	8,08%

INSTRUMENTE (Stand 31.10.2025)

Dieser Fonds investiert in folgende Anlagearten (in % des Fondsvolumens). Bei Fonds, die Derivate einsetzen, kann ein erhöhtes Marktrisiko-potential entstehen. Dies kann 100 % des Fondsvermögens übersteigen.



STAMMDATEN

Fondstyp	Rentenfonds (ETF)
Anlageschwerpunkt	Renten Emerging Markets
Fondsvolumen	3,27 Mrd. USD (Stand 11.12.2025)
Auflagedatum	24.09.2018
Fondsmanager	BlackRock Asset Management Ireland Limited
Domizil des Fonds	Irland
Geschäftsjahresende	31.10.
Mindestanlagesumme	n.a.
Ertragsverwendung	Ausschüttend
Letzte Ausschüttungen	0,13 USD (13.11.2025) 0,13 USD (15.05.2025) 0,11 USD (14.11.2024)

BITTE BEACHTEN SIE

Vergangene Wertentwicklungen sind kein verlässlicher Indikator für eine künftige Wertentwicklung (Performance). Die Rendite kann in Folge von Währungsschwankungen steigen oder fallen.

BRANCHENSTRUKTUR

Keine Daten verfügbar

WÄHRUNGSSTRUKTUR (Stand 31.10.2025)

Dieser Fonds investiert in folgende Währungen (in % des Fondsvolumens).

Währung	Anteil
US-Dollar	99,77%

#### GRÖSSTE POSITIONEN (Stand 31.10.2025)

Größte Positionen dieses Fonds (in % des Fondsvolumens). Die dargestellten größten Positionen entsprechen 6,50% des gesamten Fondsvolumens.

Name	Anteil
ARGENTINIEN 20/35	1,02%
URUGUAY 2050	0,79%
ECUADOR 20/35 REGS	0,76%
ARGENTINIEN 20/30	0,74%
ARGENTINIEN 20/38	0,59%
POLEN 24/54	0,57%
GHANA, REP. 24/35 REGS	0,54%
POLEN 24/34	0,51%
URUGUAY 18/55	0,49%
ARGENTINIEN 20/41	0,49%

#### LÄNDERSTRUKTUR (Stand 31.10.2025)

Dieser Fonds investiert in folgende Länder (in % des Fondsvolumens).

Land	Anteil
 Polen	4,46%
 Rumänien	4,40%
 Ungarn	4,29%
 Saudi-Arabien	4,13%
 Chile	3,77%
 Brasilien	3,72%

#### LAUFZEITSTRUKTUR (Stand 31.10.2025)

Dieser Fonds investiert in folgende Laufzeiten (in % des Fondsvolumens).

Laufzeit	Anteil
Laufzeit 7 bis 14 Jahre	30,51%
Laufzeit über 14 Jahre	29,15%
Laufzeit 4 bis 7 Jahre	20,13%
Laufzeit 1 bis 4 Jahre	18,45%
Laufzeit unter 1 Jahr	1,03%

#### BONITÄTSSTRUKTUR

Keine Daten verfügbar

Bitte beachten Sie: Vergangene Wertentwicklungen sind kein verlässlicher Indikator für eine künftige Wertentwicklung (Performance). Währungsschwankungen können die Performance zusätzlich steigen oder fallen lassen.

Die Wertentwicklungen (Performances) werden ohne Berücksichtigung der jeweiligen Produkt-, Dienstleistungskosten und Zuwendungen angezeigt. Diese und deren Auswirkungen auf die Performance des Fonds erhalten Sie kundenindividuell vor Ihrer Transaktion oder im Rahmen Ihrer Beratung bei der HypoVereinsbank.


Alle Angaben sind ohne Gewähr. Die Daten stellen weder eine Anlageberatung noch ein verbindliches Angebot dar. Sie dienen lediglich der eigenverantwortlichen Information und sie können eine Aufklärung und Beratung durch Ihren Betreuer nicht ersetzen. Der Fonds ist nur in Grundzügen dargestellt. Ausführliche Informationen enthalten die allein verbindlichen Verkaufsprospekte sowie die Wesentlichen Anlegerinformationen, die aktuellen Jahres- und Halbjahresberichte und bei Fonds, die bereits der PRIIP-Verordnung unterliegen zusätzlich das Basisinformationsblatt. Diese erhalten Sie in deutscher Sprache kostenlos über alle HypoVereinsbank-Filialen bzw. bei der Fondsgesellschaft.

Die Informationen auf dieser Seite stellen auch keine Finanzanalyse dar. Eine den gesetzlichen Anforderungen entsprechende Unvoreingenommenheit wird daher nicht gewährleistet. Es gibt auch kein Verbot des Handels - wie es vor der Veröffentlichung von Finanzanalysen gilt. Diese Information richtet sich nicht an natürliche oder juristische Personen, die aufgrund ihres Wohn- bzw. Geschäftssitzes einer ausländischen Rechtsordnung unterliegen, die für die Verbreitung derartiger Informationen Beschränkungen vorsieht. Insbesondere enthält diese Information weder ein Angebot noch eine Aufforderung zum Kauf von Wertpapieren an Staatsbürger der USA, Großbritanniens oder der Länder im Europäischen Wirtschaftsraum, in denen die Voraussetzungen für ein derartiges Angebot nicht erfüllt sind.

#### Fondsgesellschaft

BlackRock Asset Management Ireland Limited, 2, Ballsbridge Park --, D04 YW83 Dublin, Irland, Telefon +353 1 612 3394, enquiry@ukclientservices.blackrock.com., <http://www.blackrock.com>

FACTSET

© 2012-2020. UniCredit Bank GmbH (HVB).  
Design and Implementation by ByteWorx GmbH. Powered by FactSet Digital Solutions GmbH.  
 MountainView THE DATA COMPANY Fondsdaten bereitgestellt von Mountain-View Data GmbH.  
Weitere Quellen: FactSet Digital Solutions GmbH, HVB

Es wird keine Haftung für die Richtigkeit der Angaben übernommen!

Haben Sie noch Fragen?

Unser Kundenservice steht Ihnen gerne unter Telefon 0800 50 40 506 bzw. E-Mail [info@unicredit.de](mailto:info@unicredit.de) zur Verfügung.

Unsere Servicezeiten sind: Mo-Fr 8:00 - 20:00 Uhr und Sa-So 8:00 - 18:00 Uhr.