

Fonds-Datenblatt

**AMUNDI MSCI EMERGING MARKETS SRI CLIMATE PARIS ALIGNED - UCITS ETF DR USD ACC**

Amundi Luxembourg S.A.

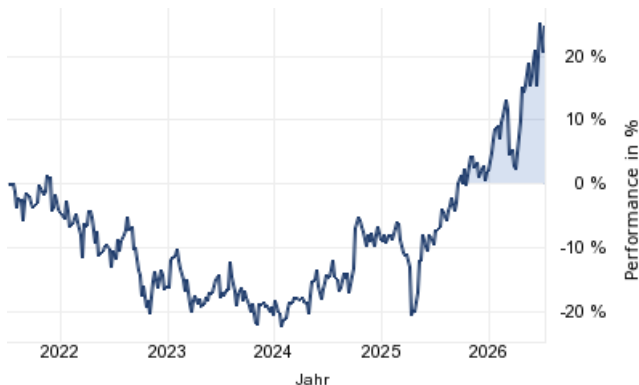
Stand: 05. Juli 2026

WKN	ISIN	FONDTYP	SCHLUSSKURS	HANDELSPLATZ	WÄHRUNG	SPARPLANFÄHIG	VL-FÄHIG
A2JSDD	LU1861138961	Branchenfonds (ETF)	70,50 EUR (02.07.2026)	Stuttgart	USD	Ja	Nein

**STRATEGIE**

Das Ziel dieses Teilfonds besteht darin, die Wertentwicklung des MSCI Emerging Markets SRI filtered PAB Index (der 'Index') nachzubilden und den Tracking Error zwischen dem Nettoinventarwert des Teilfonds und der Wertentwicklung des Index zu minimieren. Das voraussichtliche Niveau des Tracking Error unter normalen Marktbedingungen ist im Prospekt des Teilfonds angegeben. Der Index ist ein Gesamtertragsindex: Die von den Indexbestandteilen gezahlten Dividenden nach Abzug der Steuern sind in der Indexrendite enthalten. Der Teilfonds bewirbt ökologische und/oder soziale Merkmale, indem er unter anderem einen Index nachbildet, der ein ESG-Rating (Umwelt, Soziales und Unternehmensführung) enthält. Der Index bietet ein Engagement in Unternehmen mit hervorragenden ESG-Ratings und schließt Unternehmen aus, deren Produkte negative soziale oder ökologische Auswirkungen haben. Darüber hinaus zielt der Index darauf ab, die Wertentwicklung einer Strategie abzubilden, die Wertpapiere auf der Grundlage der mit dem Klimawandel verbundenen Chancen und Risiken neu gewichtet, um die Mindestanforderungen der EU-Verordnung über Parisangepasste Benchmarks (EU PAB) zu erfüllen. Zu den zentralen ESG-Themen zählt vor allem die Kohlenstoffintensität. Weitere Informationen zu den Ausschlüssen, die der Index in Übereinstimmung mit den Paris-abgestimmten EU-Benchmarks (EU PAB) anwendet, finden Sie im Abschnitt 'Leitlinien für die Benennung von Fonds mit ESG- oder nachhaltigkeitsbezogenen Begriffen' des Prospekts.

**PERFORMANCE-CHART 5 JAHRE**



**STAMMDATEN**

Fondstyp	Branchenfonds (ETF)
Anlageschwerpunkt	Branche: Alternative Energien Aktien
Fondsvolumen	3,00 Mrd. USD (Stand 02.07.2026)
Auflagedatum	16.01.2019
Fondsmanager	Mou Zhicong
Domizil des Fonds	Luxemburg
Geschäftsjahresende	30.09.
Mindestanlagesumme	n.a.
Ertragsverwendung	Thesaurierend

**PERFORMANCE- UND RISIKOKENNZAHLEN**

Zeitraum	1J	3J	5J	10J	seit Auflage
Performance in %	32,86%	48,45%	21,87%	n.a.	59,28%
Volatilität p.a.	17,00%	15,83%	16,13%	n.a.	17,50%

**BITTE BEACHTEN SIE**

Vergangene Wertentwicklungen sind kein verlässlicher Indikator für eine künftige Wertentwicklung (Performance). Die Rendite kann in Folge von Währungsschwankungen steigen oder fallen.

**INSTRUMENTE** (Stand 29.05.2026)

Dieser Fonds investiert in folgende Anlagearten (in % des Fondsvolumens). Bei Fonds, die Derivate einsetzen, kann ein erhöhtes Marktrisiko entstehen. Dies kann 100 % des Fondsvermögens übersteigen.

Typ	Anteil
Aktien	100,00%

**BRANCHENSTRUKTUR** (Stand 29.05.2026)

Dieser Fonds investiert in folgende Branchen (in % des Fondsvolumens).

Branche	Anteil
IT/Telekommunikation	37,90%
Finanzen	17,45%
Industrie	11,09%
Konsumgüter zyklisch	9,65%
Konsumgüter	5,66%
Gesundheitswesen	4,30%
Immobilien	4,09%
Telekomdienste	3,56%
Rohstoffe	3,25%
Versorger	3,05%


**GRÖSSTE POSITIONEN** (Stand 29.05.2026)

Größte Positionen dieses Fonds (in % des Fondsvolumens). Die dargestellten größten Positionen entsprechen 44,62% des gesamten Fondsvolumens.

Name	Anteil
TAIWAN SEMICONDUCTOR MANUFAC	15,04%
DELTA ELECTRONICS INC	9,01%
UNITED MICROELECTRONICS CORP	5,82%
INFOSYS LTD	3,25%
SK SQUARE CO LTD	2,61%
NETEASE INC	2,11%
NASPERS LTD-N SHS	2,01%
LITE-ON TECHNOLOGY CORP.	1,81%
MEITUAN-CLASS B	1,71%
KB FINANCIAL GROUP INC	1,25%

**LÄNDERSTRUKTUR** (Stand 29.05.2026)

Dieser Fonds investiert in folgende Länder (in % des Fondsvolumens).

Land	Anteil
 Taiwan	38,58%
 China	18,05%
 Indien	11,72%
 Südkorea	9,18%
 Südafrika	6,86%
 Brasilien	3,57%

**WÄHRUNGSSTRUKTUR** (Stand 29.05.2026)

Dieser Fonds investiert in folgende Währungen (in % des Fondsvolumens).

Währung	Anteil
Neuer Taiwan-Dollar	38,58%
Hongkong Dollar	14,15%
Indische Rupie	11,72%
Südkoreanischer Won	9,18%
Südafrikanischer Rand	6,86%
Chinesischer Renminbi Yuan	3,62%

**LAUFZEITSTRUKTUR**

Keine Daten verfügbar

**BONITÄTSSTRUKTUR**

Keine Daten verfügbar

Bitte beachten Sie: Vergangene Wertentwicklungen sind kein verlässlicher Indikator für eine künftige Wertentwicklung (Performance). Währungsschwankungen können die Performance zusätzlich steigen oder fallen lassen.

Die Wertentwicklungen (Performances) werden ohne Berücksichtigung der jeweiligen Produkt-, Dienstleistungskosten und Zuwendungen angezeigt. Diese und deren Auswirkungen auf die Performance des Fonds erhalten Sie kundenindividuell vor Ihrer Transaktion oder im Rahmen Ihrer Beratung bei der HypoVereinsbank.


Alle Angaben sind ohne Gewähr. Die Daten stellen weder eine Anlageberatung noch ein verbindliches Angebot dar. Sie dienen lediglich der eigenverantwortlichen Information und sie können eine Aufklärung und Beratung durch Ihren Betreuer nicht ersetzen. Der Fonds ist nur in Grundzügen dargestellt. Ausführliche Informationen enthalten die allein verbindlichen Verkaufsprospekte sowie die Wesentlichen Anlegerinformationen, die aktuellen Jahres- und Halbjahresberichte und bei Fonds, die bereits der PRIIP-Verordnung unterliegen zusätzlich das Basisinformationsblatt. Diese erhalten Sie in deutscher Sprache kostenlos über alle HypoVereinsbank-Filialen bzw. bei der Fondsgesellschaft.

Die Informationen auf dieser Seite stellen auch keine Finanzanalyse dar. Eine den gesetzlichen Anforderungen entsprechende Unvoreingenommenheit wird daher nicht gewährleistet. Es gibt auch kein Verbot des Handels - wie es vor der Veröffentlichung von Finanzanalysen gilt. Diese Information richtet sich nicht an natürliche oder juristische Personen, die aufgrund ihres Wohn- bzw. Geschäftssitzes einer ausländischen Rechtsordnung unterliegen, die für die Verbreitung derartiger Informationen Beschränkungen vorsieht. Insbesondere enthält diese Information weder ein Angebot noch eine Aufforderung zum Kauf von Wertpapieren an Staatsbürger der USA, Großbritanniens oder der Länder im Europäischen Wirtschaftsraum, in denen die Voraussetzungen für ein derartiges Angebot nicht erfüllt sind.

**Fondsgesellschaft**

Amundi Luxembourg S.A., Allée Scheffer 5, L-2520 Luxembourg, Luxemburg, Telefon (+352) 26 86 80 80, info@amundi.com, <https://www.amundi.lu/>



© 2012-2020. UniCredit Bank GmbH (HVB).  
Design and Implementation by ByteWorx GmbH. Powered by FactSet Digital Solutions GmbH.  
 MountainView THE DATA COMPANY Fondsdaten bereitgestellt von Mountain-View Data GmbH.  
Weitere Quellen: FactSet Digital Solutions GmbH, HVB

Es wird keine Haftung für die Richtigkeit der Angaben übernommen!

Haben Sie noch Fragen?

Unser Kundenservice steht Ihnen gerne unter Telefon 0800 50 40 506 bzw. E-Mail [info@unicredit.de](mailto:info@unicredit.de) zur Verfügung.

Unsere Servicezeiten sind: Mo-Fr 8:00 - 20:00 Uhr und Sa-So 8:00 - 18:00 Uhr.