

Fonds-Datenblatt

INVESCO COINSHARES GLOBAL BLOCKCHAIN UCITS ETF - USD ACC

Invesco Investment Management Limited

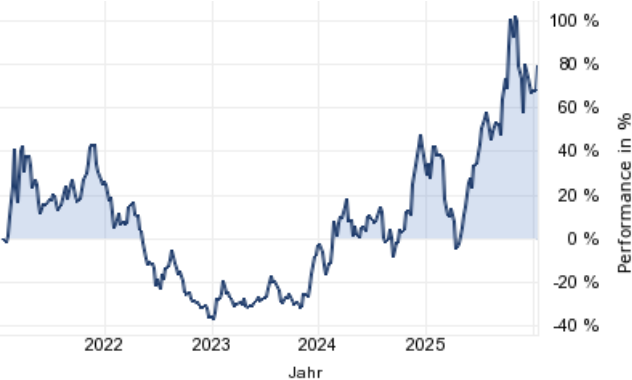
Stand: 10. Januar 2026

WKN	ISIN	FONDSTYP	SCHLUSSKURS	HANDELSPLATZ	WÄHRUNG	SPARPLANFÄHIG	VL-FÄHIG
A2PA3S	IE00BGBN6P67	Branchenfonds (ETF)	142,16 EUR (08.01.2026)	Euronext Milan	USD	Ja	Nein

STRATEGIE

Das Ziel des Fonds ist das Erreichen der Total-Return-Nettoperformance des CoinShares Blockchain Global Equity Index (der 'Index'), abzüglich Gebühren, Kosten und Transaktionskosten Der Fonds ist ein passiv verwalteter börsengehandelter Fonds. Zum Erreichen des Anlageziels will der Fonds soweit möglich und praktikabel alle Aktien im Index zu ihren jeweiligen Gewichtungen halten.

PERFORMANCE-CHART 5 JAHRE



STAMMDATEN

Fondstyp	Branchenfonds (ETF)
Anlageschwerpunkt	Branche: Technologie & Telekom Aktien
Fondsvolumen	899,36 Mio. USD (Stand 06.01.2026)
Auflagedatum	08.03.2019
Fondsmanager	--
Domizil des Fonds	Irland
Geschäftsjahresende	31.12.
Mindestanlagesumme	n.a.
Ertragsverwendung	Thesaurierend

PERFORMANCE- UND RISIKOKENNZAHLEN

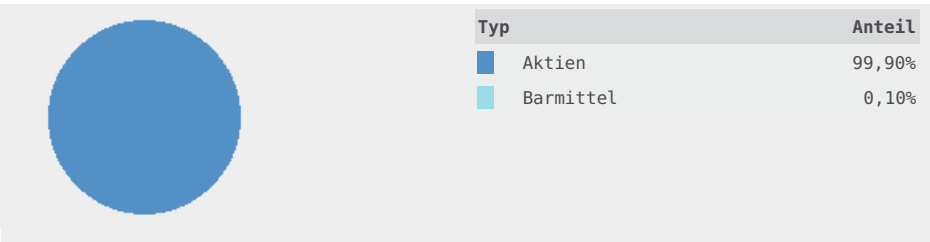
Zeitraum	1J	3J	5J	10J	seit Auflage
Performance in %	35,67%	162,62%	75,61%	n.a.	297,74%
Volatilität p.a.	36,51%	34,24%	32,67%	n.a.	29,94%

BITTE BEACHTEN SIE

Vergangene Wertentwicklungen sind kein verlässlicher Indikator für eine künftige Wertentwicklung (Performance). Die Rendite kann in Folge von Währungsschwankungen steigen oder fallen.

INSTRUMENTE (Stand 31.12.2025)

Dieser Fonds investiert in folgende Anlagearten (in % des Fondsvolumens). Bei Fonds, die Derivate einsetzen, kann ein erhöhtes Marktrisiko­potential entstehen. Dies kann 100 % des Fondsvermögens übersteigen.



BRANCHENSTRUKTUR (Stand 31.12.2025)

Dieser Fonds investiert in folgende Branchen (in % des Fondsvolumens).

Branche	Anteil
IT/Telekommunikation	44,61%
Finanzen	43,94%
Konsumgüter	9,57%
Versorger	1,78%
Barmittel	0,10%

WÄHRUNGSSTRUKTUR (Stand 31.12.2025)

Dieser Fonds investiert in folgende Währungen (in % des Fondsvolumens).

Währung	Anteil
US-Dollar	65,15%
Japanische Yen	17,79%
Neuer Taiwan-Dollar	4,80%
Südkoreanischer Won	3,33%
Euro	3,29%
Australische Dollar	2,68%

LAUFZEITSTRUKTUR

Keine Daten verfügbar

BONITÄTSSTRUKTUR

Keine Daten verfügbar

#### GRÖSSTE POSITIONEN (Stand 31.12.2025)

Größte Positionen dieses Fonds (in % des Fondsvolumens). Die dargestellten größten Positionen entsprechen 36,63% des gesamten Fondsvolumens.

Name	Anteil
SBI Holdings Inc.	4,51%
Cipher Mining Inc.	4,21%
Nu Holdings Ltd.	4,06%
Taiwan Semiconduct.Manufact.Co	3,82%
Mercadolibre Inc.	3,53%
Advanced Micro Devices Inc.	3,41%
Samsung Electronics Co. Ltd.	3,33%
Robinhood Markets Inc.	3,26%
HUT 8 Corp.	3,26%
Coinbase Global Inc.	3,24%

#### LÄNDERSTRUKTUR (Stand 31.12.2025)

Dieser Fonds investiert in folgende Länder (in % des Fondsvolumens).

Land	Anteil
 USA	56,58%
 Japan	17,79%
 Taiwan	4,80%
 Brasilien	4,06%
 Südkorea	3,33%
 Australien	2,68%

Bitte beachten Sie: Vergangene Wertentwicklungen sind kein verlässlicher Indikator für eine künftige Wertentwicklung (Performance). Währungsschwankungen können die Performance zusätzlich steigen oder fallen lassen.

Die Wertentwicklungen (Performances) werden ohne Berücksichtigung der jeweiligen Produkt-, Dienstleistungskosten und Zuwendungen angezeigt. Diese und deren Auswirkungen auf die Performance des Fonds erhalten Sie kundenindividuell vor Ihrer Transaktion oder im Rahmen Ihrer Beratung bei der HypoVereinsbank.


Alle Angaben sind ohne Gewähr. Die Daten stellen weder eine Anlageberatung noch ein verbindliches Angebot dar. Sie dienen lediglich der eigenverantwortlichen Information und sie können eine Aufklärung und Beratung durch Ihren Betreuer nicht ersetzen. Der Fonds ist nur in Grundzügen dargestellt. Ausführliche Informationen enthalten die allein verbindlichen Verkaufsprospekte sowie die Wesentlichen Anlegerinformationen, die aktuellen Jahres- und Halbjahresberichte und bei Fonds, die bereits der PRIIP-Verordnung unterliegen zusätzlich das Basisinformationsblatt. Diese erhalten Sie in deutscher Sprache kostenlos über alle HypoVereinsbank-Filialen bzw. bei der Fondsgesellschaft.

Die Informationen auf dieser Seite stellen auch keine Finanzanalyse dar. Eine den gesetzlichen Anforderungen entsprechende Unvoreingenommenheit wird daher nicht gewährleistet. Es gibt auch kein Verbot des Handels - wie es vor der Veröffentlichung von Finanzanalysen gilt. Diese Information richtet sich nicht an natürliche oder juristische Personen, die aufgrund ihres Wohn- bzw. Geschäftssitzes einer ausländischen Rechtsordnung unterliegen, die für die Verbreitung derartiger Informationen Beschränkungen vorsieht. Insbesondere enthält diese Information weder ein Angebot noch eine Aufforderung zum Kauf von Wertpapieren an Staatsbürger der USA, Großbritanniens oder der Länder im Europäischen Wirtschaftsraum, in denen die Voraussetzungen für ein derartiges Angebot nicht erfüllt sind.

#### Fondsgesellschaft

Invesco Investment Management Limited, Fenian Street --, D02 H0V5 Dublin, Irland, Telefon +44 (0)20 3370 1100, Invest@Invesco.com, <http://www.invescomanagementcompany.ie/dub-manco>

FACTSET

© 2012-2020. UniCredit Bank GmbH (HVB).  
Design and Implementation by ByteWorx GmbH. Powered by FactSet Digital Solutions GmbH.  
 MountainView THE DATA COMPANY Fondsdaten bereitgestellt von Mountain-View Data GmbH.  
Weitere Quellen: FactSet Digital Solutions GmbH, HVB

Es wird keine Haftung für die Richtigkeit der Angaben übernommen!

Haben Sie noch Fragen?

Unser Kundenservice steht Ihnen gerne unter Telefon 0800 50 40 506 bzw. E-Mail [info@unicredit.de](mailto:info@unicredit.de) zur Verfügung.

Unsere Servicezeiten sind: Mo-Fr 8:00 - 20:00 Uhr und Sa-So 8:00 - 18:00 Uhr.