

Fonds-Datenblatt

ISHARES MSCI EM CTB ENHANCED ESG UCITS ETF - USD ACC

BlackRock Asset Management Ireland Limited

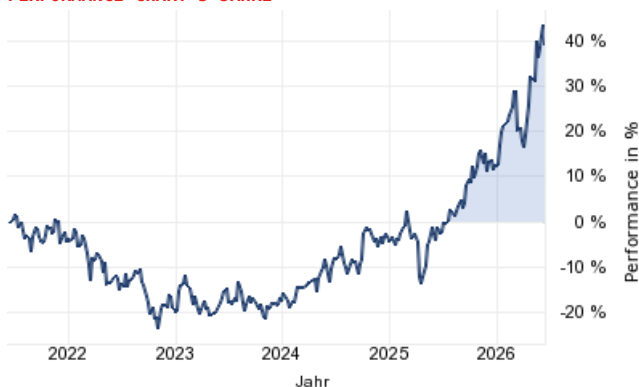
Stand: 07. Juni 2026

WKN	ISIN	FONDSSTYP	SCHLUSSKURS	HANDELSPLATZ	WÄHRUNG	SPARPLANFÄHIG	VL-FÄHIG
A2PCB0	IE00BHZPJ239	Aktienfonds (ETF)	8,34 EUR (04.06.2026)	Xetra	USD	Ja	Nein

STRATEGIE

Die Anteilklasse ist eine Anteilklasse des Fonds, der durch eine Kombination aus Kapitalwachstum und Erträgen auf das Fondsvermögen die Erzielung einer Rendite aus Ihrer Anlage anstrebt, welche die Rendite des MSCI EM ESG Enhanced CTB Index, des Referenzindex des Fonds ('Index'), widerspiegelt. Die Anteilklasse wird über den Fonds passiv verwaltet und strebt an, soweit dies möglich und machbar ist, in die Eigenkapitalinstrumente (z. B. Aktien) zu investieren, aus denen sich der Index zusammensetzt. Der Index misst die Wertentwicklung einer Untergruppe von Eigenkapitalinstrumenten aus Schwellenländern, die Teil des MSCI Emerging Markets Index (der 'Parent-Index') sind, wobei Unternehmen aus dem Parent-Index basierend auf den Ausschlusskriterien des Indexanbieters in den Bereichen Umwelt, Soziales und Unternehmensführung ('ESG') ausgeschlossen werden. Die übrigen Unternehmen werden dann für die Aufnahme in den Index vom Indexanbieter mittels eines Optimierungsprozesses gewichtet, der darauf abzielt, die Dekarbonisierungsziele und andere Mindeststandards für einen EU-Referenzwert für den klimabedingten Wandel (wie im Prospekt des Fonds näher beschrieben) zu erreichen, während gleichzeitig jeweils im Verhältnis zum Parent-Index ein ähnliches Risiko- und Renditeprofil angestrebt und ein besserer ESG Score beibehalten wird.

PERFORMANCE-CHART 5 JAHRE



STAMMDATEN

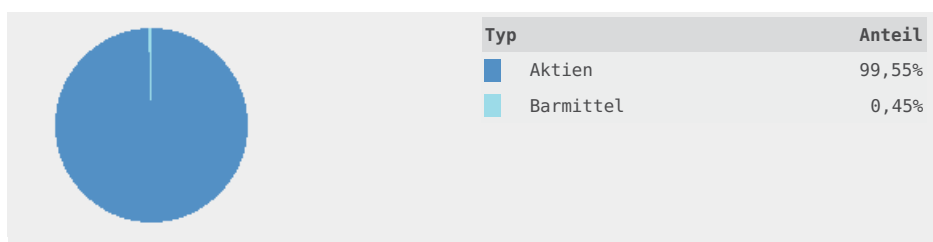
Fondstyp	Aktienfonds (ETF)
Anlageschwerpunkt	Aktien Emerging Markets
Fondsvolumen	11,08 Mrd. USD (Stand 04.06.2026)
Aufledgedatum	22.10.2019
Fondsmanager	BlackRock Asset Management Ireland Limited
Domizil des Fonds	Irland
Geschäftsjahresende	31.05.
Mindestanlagesumme	n.a.
Ertragsverwendung	Thesaurierend

PERFORMANCE- UND RISIKOKENNZAHLEN

Zeitraum	1J	3J	5J	10J	seit Auflage
Performance in %	41,24%	68,07%	39,19%	n.a.	84,03%
Volatilität p.a.	18,04%	16,24%	16,54%	n.a.	17,77%

INSTRUMENTE (Stand 30.04.2026)

Dieser Fonds investiert in folgende Anlagearten (in % des Fondsvolumens). Bei Fonds, die Derivate einsetzen, kann ein erhöhtes Marktrisiko-potential entstehen. Dies kann 100 % des Fondsvermögens übersteigen.



BITTE BEACHTEN SIE

Vergangene Wertentwicklungen sind kein verlässlicher Indikator für eine künftige Wertentwicklung (Performance). Die Rendite kann in Folge von Währungsschwankungen steigen oder fallen.

BRANCHENSTRUKTUR (Stand 30.04.2026)

Dieser Fonds investiert in folgende Branchen (in % des Fondsvolumens).

Branche	Anteil
IT/Telekommunikation	44,06%
Finanzen	19,67%
Konsumgüter	12,05%
Industrie	7,59%
Rohstoffe	6,41%
Energie	3,64%
Gesundheitswesen	2,69%
Versorger	2,04%
Immobilien	1,39%
Barmittel	0,45%

GRÖSSTE POSITIONEN (Stand 30.04.2026)

Größte Positionen dieses Fonds (in % des Fondsvolumens). Die dargestellten größten Positionen entsprechen 36,03% des gesamten Fondsvolumens.

Name	Anteil
Taiwan Semiconduct.Manufact.Co	14,44%
Samsung Electronics Co. Ltd.	5,82%
SK Hynix Inc.	4,23%
Tencent Holdings Ltd.	3,17%
Alibaba Group Holding Ltd.	2,32%
Delta Electronics Inc.	1,41%
China Construction Bank Corp.	1,25%
Samsung Electronics Co. Ltd.	1,22%
Reliance Industries Ltd.	1,16%
MediaTek Inc.	1,01%

LÄNDERSTRUKTUR (Stand 30.04.2026)

Dieser Fonds investiert in folgende Länder (in % des Fondsvolumens).

Land	Anteil
 Taiwan	24,77%
 China	21,11%
 Südkorea	18,72%
 Indien	11,95%
 Brasilien	4,75%
 Saudi-Arabien	2,49%

WÄHRUNGSSTRUKTUR (Stand 30.04.2026)

Dieser Fonds investiert in folgende Währungen (in % des Fondsvolumens).

Währung	Anteil
Neuer Taiwan-Dollar	24,57%
Südkoreanischer Won	18,55%
Indische Rupie	11,88%
Chinesischer Renminbi Yuan	9,85%
Hongkong Dollar	7,47%
US-Dollar	7,33%

LAUFZEITSTRUKTUR

Keine Daten verfügbar

BONITÄTSSTRUKTUR

Keine Daten verfügbar

Bitte beachten Sie: Vergangene Wertentwicklungen sind kein verlässlicher Indikator für eine künftige Wertentwicklung (Performance). Währungsschwankungen können die Performance zusätzlich steigen oder fallen lassen.

Die Wertentwicklungen (Performances) werden ohne Berücksichtigung der jeweiligen Produkt-, Dienstleistungskosten und Zuwendungen angezeigt. Diese und deren Auswirkungen auf die Performance des Fonds erhalten Sie kundenindividuell vor Ihrer Transaktion oder im Rahmen Ihrer Beratung bei der HypoVereinsbank.


Alle Angaben sind ohne Gewähr. Die Daten stellen weder eine Anlageberatung noch ein verbindliches Angebot dar. Sie dienen lediglich der eigenverantwortlichen Information und sie können eine Aufklärung und Beratung durch Ihren Betreuer nicht ersetzen. Der Fonds ist nur in Grundzügen dargestellt. Ausführliche Informationen enthalten die allein verbindlichen Verkaufsprospekte sowie die Wesentlichen Anlegerinformationen, die aktuellen Jahres- und Halbjahresberichte und bei Fonds, die bereits der PRIIP-Verordnung unterliegen zusätzlich das Basisinformationsblatt. Diese erhalten Sie in deutscher Sprache kostenlos über alle HypoVereinsbank-Filialen bzw. bei der Fondsgesellschaft.

Die Informationen auf dieser Seite stellen auch keine Finanzanalyse dar. Eine den gesetzlichen Anforderungen entsprechende Unvoreingenommenheit wird daher nicht gewährleistet. Es gibt auch kein Verbot des Handels - wie es vor der Veröffentlichung von Finanzanalysen gilt. Diese Information richtet sich nicht an natürliche oder juristische Personen, die aufgrund ihres Wohn- bzw. Geschäftssitzes einer ausländischen Rechtsordnung unterliegen, die für die Verbreitung derartiger Informationen Beschränkungen vorsieht. Insbesondere enthält diese Information weder ein Angebot noch eine Aufforderung zum Kauf von Wertpapieren an Staatsbürger der USA, Großbritanniens oder der Länder im Europäischen Wirtschaftsraum, in denen die Voraussetzungen für ein derartiges Angebot nicht erfüllt sind.

Fondsgesellschaft

BlackRock Asset Management Ireland Limited, 2, Ballsbridge Park --, D04 YW83 Dublin, Irland, Telefon +353 1 612 3394, enquiry@ukclientservices.blackrock.com., <http://www.blackrock.com>



© 2012-2020. UniCredit Bank GmbH (HVB).
Design and Implementation by ByteWorx GmbH. Powered by FactSet Digital Solutions GmbH.
 **MountainView** THE DATA COMPANY Fondsdaten bereitgestellt von Mountain-View Data GmbH.
Weitere Quellen: FactSet Digital Solutions GmbH, HVB

Es wird keine Haftung für die Richtigkeit der Angaben übernommen!

Haben Sie noch Fragen?

Unser Kundenservice steht Ihnen gerne unter Telefon 0800 50 40 506 bzw. E-Mail info@unicredit.de zur Verfügung.

Unsere Servicezeiten sind: Mo-Fr 8:00 - 20:00 Uhr und Sa-So 8:00 - 18:00 Uhr.