

Fonds-Datenblatt

AMUNDI FUNDS US PIONEER FUND - A USD ACC

Amundi Luxembourg S.A.

Stand: 11. Mai 2026

WKN	ISIN	FONDTYP	RÜCKNAHMEPREIS	HANDELSPLATZ	WÄHRUNG	SPARPLANFÄHIG	VL-FÄHIG
A2PDAF	LU1883872415	Aktienfonds	33,69 USD (07.05.2026)	außerbörslich KAG	USD	Ja	Nein

STRATEGIE

Strebt eine Wertsteigerung Ihrer Anlage (vorwiegend durch Kapitalwachstum) über die empfohlene Haltedauer, eine Outperformance gegenüber der Benchmark und gleichzeitig einen höheren ESG-Score als den der Benchmark an. Der Teilfonds wird aktiv verwaltet. Er investiert vorwiegend in Aktien von Unternehmen in den USA. Der Teilfonds kann nach dem Ermessen des Anlageverwalters Währungsrisiken auf Portfolioebene absichern oder auch nicht. Der Teilfonds nutzt Derivate, um verschiedene Risiken zu reduzieren (Hedging), das Portfolio effizienter zu verwalten und Engagements (long oder short) in verschiedenen Vermögenswerten, Märkten oder anderen Anlagemöglichkeiten zu erzielen.

PERFORMANCE-CHART 5 JAHRE



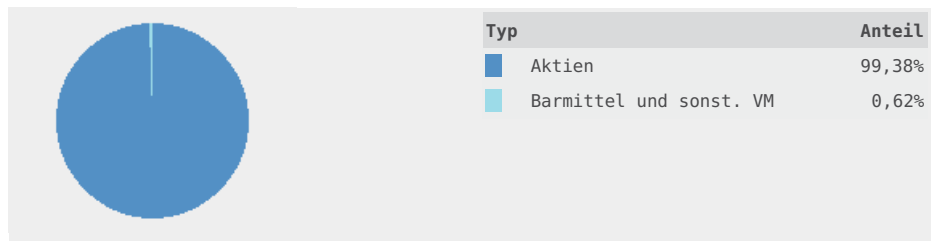
Ausweis nach BVI-Methode

PERFORMANCE- UND RISIKOKENNZAHLEN

Zeitraum	1J	3J	5J	10J	seit Auflage
Performance in %	41,26%	97,36%	80,26%	n.a.	175,92%
Volatilität p.a.	16,46%	17,77%	19,44%	n.a.	21,45%

INSTRUMENTE (Stand 28.02.2026)

Dieser Fonds investiert in folgende Anlagearten (in % des Fondsvolumens). Bei Fonds, die Derivate einsetzen, kann ein erhöhtes Marktrisiko entstehen. Dies kann 100 % des Fondsvermögens übersteigen.



STAMMDATEN

Fondstyp	Aktienfonds
Anlageschwerpunkt	Aktien USA
Fondsvolumen	7,09 Mrd. EUR (Stand 07.05.2026)
Auflagedatum	14.06.2019
Fondsmanager	Jeff Kripke
Domizil des Fonds	Luxemburg
Geschäftsjahresende	29.06.
Mindestanlagesumme	n.a.
Ertragsverwendung	Thesaurierend

BITTE BEACHTEN SIE

Vergangene Wertentwicklungen sind kein verlässlicher Indikator für eine künftige Wertentwicklung (Performance). Die Rendite kann in Folge von Währungsschwankungen steigen oder fallen.

PERFORMANCE-FEE

20 %

20,00 % jährliche Outperformance gegenüber dem Referenzvermögenswert S&P 500 Index. Die Berechnung erfolgt an jedem Bewertungsstichtag des Nettoinventarwerts gemäß den im Verkaufsprospekt beschriebenen Bedingungen. Die Underperformance der letzten 5 Jahre sollte zurückgefordert werden, bevor eine n

BRANCHENSTRUKTUR (Stand 28.02.2026)

Dieser Fonds investiert in folgende Branchen (in % des Fondsvolumens).

Branche	Anteil
Informationstechnologie	31,43%
Industrie	15,50%
Finanzen	10,17%
Telekomdienste	8,51%
diverse Branchen	8,31%
Gesundheitswesen	7,92%
Rohstoffe	7,10%
Konsumgüter zyklisch	5,13%
Basiskonsumgüter	3,02%
Energie	2,29%





GRÖSSTE POSITIONEN (Stand 28.02.2026)

Größte Positionen dieses Fonds (in % des Fondsvolumens). Die dargestellten größten Positionen entsprechen 46,67% des gesamten Fondsvolumens.

Name	Anteil
NVIDIA CORP	8,14%
ALPHABET INC	6,10%
MICROSOFT CORP	4,64%
MARTIN MARIETTA MATERIALS INC	4,63%
NRG ENERGY INC	4,28%
APPLE INC	4,15%
AMAZON COM INC	4,05%
UNITED PARCEL SERVICE INC	4,03%
TRUIST FINANCIAL CORP	3,53%
LABCORP HOLDINGS INC	3,12%

LÄNDERSTRUKTUR (Stand 28.02.2026)

Dieser Fonds investiert in folgende Länder (in % des Fondsvolumens).

Land	Anteil
 USA	94,99%
 Taiwan	1,72%
 Schweiz	1,58%
 Kanada	1,09%
Barmittel und sonst. VM	0,62%

WÄHRUNGSSTRUKTUR

Keine Daten verfügbar

LAUFZEITSTRUKTUR

Keine Daten verfügbar

BONITÄTSSTRUKTUR

Keine Daten verfügbar

Die Performance wird nach BVI-Methode ausgewiesen. Diese stellt die Fonds-Wertentwicklung abzüglich der Laufenden Kosten dar. Es wird davon ausgegangen, dass Ausschüttungen automatisch wieder angelegt werden. Bitte beachten Sie: Vergangene Wertentwicklungen sind kein verlässlicher Indikator für eine künftige Wertentwicklung (Performance). Währungsschwankungen können die Performance zusätzlich steigen oder fallen lassen.

Die Wertentwicklungen (Performances) werden ohne Berücksichtigung der jeweiligen Produkt-, Dienstleistungskosten und Zuwendungen angezeigt. Diese und deren Auswirkungen auf die Performance des Fonds erhalten Sie kundenindividuell vor Ihrer Transaktion oder im Rahmen Ihrer Beratung bei der HypoVereinsbank.

Alle Angaben sind ohne Gewähr. Die Daten stellen weder eine Anlageberatung noch ein verbindliches Angebot dar. Sie dienen lediglich der eigenverantwortlichen Information und sie können eine Aufklärung und Beratung durch Ihren Betreuer nicht ersetzen. Der Fonds ist nur in Grundzügen dargestellt. Ausführliche Informationen enthalten die allein verbindlichen Verkaufsprospekte sowie die Wesentlichen Anlegerinformationen, die aktuellen Jahres- und Halbjahresberichte und bei Fonds, die bereits der PRIIP-Verordnung unterliegen zusätzlich das Basisinformationsblatt. Diese erhalten Sie in deutscher Sprache kostenlos über alle HypoVereinsbank-Filialen bzw. bei der Fondsgesellschaft.

Die Informationen auf dieser Seite stellen auch keine Finanzanalyse dar. Eine den gesetzlichen Anforderungen entsprechende Unvoreingenommenheit wird daher nicht gewährleistet. Es gibt auch kein Verbot des Handels - wie es vor der Veröffentlichung von Finanzanalysen gilt. Diese Information richtet sich nicht an natürliche oder juristische Personen, die aufgrund ihres Wohn- bzw. Geschäftssitzes einer ausländischen Rechtsordnung unterliegen, die für die Verbreitung derartiger Informationen Beschränkungen vorsieht. Insbesondere enthält diese Information weder ein Angebot noch eine Aufforderung zum Kauf von Wertpapieren an Staatsbürger der USA, Großbritanniens oder der Länder im Europäischen Wirtschaftsraum, in denen die Voraussetzungen für ein derartiges Angebot nicht erfüllt sind.

Fondsgesellschaft

Amundi Luxembourg S.A., Allée Scheffer 5, L-2520 Luxembourg, Luxemburg, Telefon (+352) 26 86 80 80, info@amundi.com, <https://www.amundi.lu/>



© 2012-2020. UniCredit Bank GmbH (HVB).

Design and Implementation by ByteWorx GmbH. Powered by FactSet Digital Solutions GmbH.

 **MountainView** Fondsdaten bereitgestellt von Mountain-View Data GmbH.

Weitere Quellen: FactSet Digital Solutions GmbH, HVB

Es wird keine Haftung für die Richtigkeit der Angaben übernommen!

Haben Sie noch Fragen?

Unser Kundenservice steht Ihnen gerne unter Telefon 0800 50 40 506 bzw. E-Mail info@unicredit.de zur Verfügung.

Unsere Servicezeiten sind: Mo-Fr 8:00 - 20:00 Uhr und Sa-So 8:00 - 18:00 Uhr.