

Fonds-Datenblatt

AMUNDI RESPONSIBLE INVESTING - IMPACT GREEN BOND - P EUR ACC

Amundi Asset Management S.A.

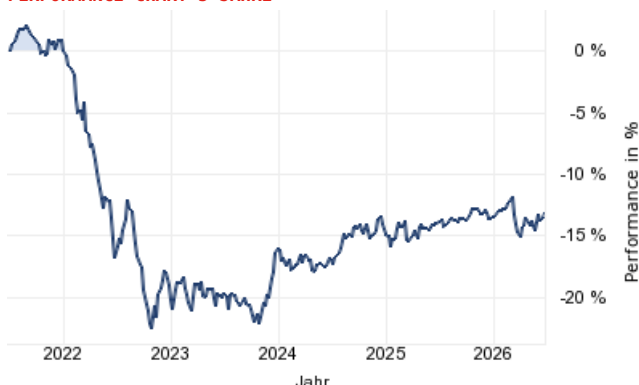
Stand: 22. Juni 2026

WKN	ISIN	FONDSSTYP	RÜCKNAHMEPREIS	HANDELSPLATZ	WÄHRUNG	SPARPLANFÄHIG	VL-FÄHIG
A2PPDU	FR0013411741	Rentenfonds	91,77 EUR (18.06.2026)	außerbörslich KAG	EUR	Ja	Nein

STRATEGIE

Durch Zeichnung des AMUNDI RESPONSIBLE INVESTING - IMPACT GREEN BOND investieren Sie hauptsächlich in internationale Anleihen, die auf beliebige Währungen lauten. Der Teilfonds zielt darauf ab, eine an die Entwicklung des Marktes für grüne Anleihen, sogenannte 'Green Bonds', gebundene Wertentwicklung zu bieten, indem Projekte mit positiven Auswirkungen auf die Umwelt bevorzugt werden. Die Benchmark ist der Bloomberg MSCI Global Green Bond Index Total Return Index Value Hedged EUR. Sie ist gegen das Wechselkursrisiko in Euro abgesichert und wird mit Wiederanlage der Erträge berechnet. Grüne Anleihen werden vom Emittenten als solche eingestuft und müssen die in den Green Bonds Principles festgelegten Kriterien einhalten, und zwar in Bezug auf: 1/ die Beschreibung und Verwaltung der Mittelverwendung, 2/ den Bewertungs- und Auswahlprozess von Projekten, 3/ die Verwaltung der aufgebrachtten Mittel und 4/ die Berichterstattung. Um dies zu erreichen, wählt das Anlageteam ein Anlageuniversum aus, das zu 100 % des Nettovermögens ohne liquide Mittel (Geldmarkt-OGA und Barmittel) aus grünen Anleihen besteht, die die höchsten Transparenzstandards in Bezug auf die Bewertung der positiven Auswirkungen auf die Energiewende und die ökologische Transition erfüllen. Zu diesem Zweck führt die Verwaltungsgesellschaft eine Analyse des Umweltaspekts der mit den grünen Anleihen finanzierten Projekte durch (unter Berücksichtigung der von den Emittenten geschätzten Auswirkungen, z. B. Senkung des Energieverbrauchs oder Erzeugung sauberer Energie, gemessen in vermiedenen Tonnen CO2-Äquivalenten) und schließt grüne Anleihen, deren Auswirkungen nicht bewertet werden können (d. h. deren Emittenten keine Daten über die finanzierten Projekte veröffentlichten und/oder die als nicht einschätzbar gelten), aus dem zulässigen Anlageuniversum aus. Die ESG-Analyse konzentriert sich auf zwei Schlüsselaspekte: Zuweisung einer ESG-Bewertung (Umwelt, Soziales, Unternehmensführung) an die Emittenten mit Teilbewertungen für jeden der drei Aspekte, um die umstrittensten Emittenten auszuschließen, und Berücksichtigung von Teilkriterien für Umwelt und Energiewende, um die Fähigkeit des Emittenten, sich im Thema Energiewende zu engagieren, zu beurteilen. Die nicht-finanzielle Gesamtbewertung des Emittenten wird auf einer Skala von A (beste Bewertung) bis G (schlechteste Bewertung) vergeben. Es gibt nur eine einzige Bewertung für denselben Emittenten, unabhängig vom gewählten Bezugsuniversum. Mindestens 90 % der im Portfolio gehaltenen Titel werden einer nicht-finanziellen Analyse unterzogen. Das Portfolio des Teilfonds besteht aus Staats- und Unternehmensanleihen, die in beliebigen Währungen von Körperschaften aus allen geografischen Regionen begeben werden, sowie aus Verbriefungsprodukten vom Typ Asset Backed Securities (ABS) und ...

PERFORMANCE-CHART 5 JAHRE




Ausweis nach BVI-Methode

PERFORMANCE- UND RISIKOKENNZAHLEN

Zeitraum	1J	3J	5J	10J	seit Auflage
Performance in %	0,67%	8,60%	-13,52%	n.a.	-12,64%
Volatilität p.a.	3,52%	4,27%	5,30%	n.a.	5,00%

INSTRUMENTE (Stand 30.04.2026)

Dieser Fonds investiert in folgende Anlagearten (in % des Fondsvolumens). Bei Fonds, die Derivate einsetzen, kann ein erhöhtes Marktrisiko-potential entstehen. Dies kann 100 % des Fondsvermögens übersteigen.



STAMMDATEN

Fondstyp	Rentenfonds
Anlageschwerpunkt	Renten International
Fondsvolumen	1,28 Mrd. EUR (Stand 18.06.2026)
Aufledgedatum	03.04.2019
Fondsmanager	De Faÿ Alban
Domizil des Fonds	Frankreich
Geschäftsjahresende	31.05.
Mindestanlagesumme	n.a.
Ertragsverwendung	Thesaurierend

BITTE BEACHTEN SIE

Vergangene Wertentwicklungen sind kein verlässlicher Indikator für eine künftige Wertentwicklung (Performance). Die Rendite kann in Folge von Währungsschwankungen steigen oder fallen.

BRANCHENSTRUKTUR

Keine Daten verfügbar

WÄHRUNGSSTRUKTUR (Stand 30.04.2026)

Dieser Fonds investiert in folgende Währungen (in % des Fondsvolumens).

Währung	Anteil
Euro	88,51%
US-Dollar	6,20%
Pfund Sterling	3,62%
Kanadische Dollar	0,64%
Australische Dollar	0,51%
Schwedische Krone	0,33%

GRÖSSTE POSITIONEN

Keine Daten verfügbar

LÄNDERSTRUKTUR (Stand 30.04.2026)

Dieser Fonds investiert in folgende Länder (in % des Fondsvolumens).

Land	Anteil
Global	98,44%
Barmittel und sonst. VM	1,56%

LAUFZEITSTRUKTUR (Stand 30.04.2026)

Dieser Fonds investiert in folgende Laufzeiten (in % des Fondsvolumens).

Laufzeit	Anteil
Laufzeit 4 bis 7 Jahre	54,76%
Laufzeit 1 bis 4 Jahre	19,56%
Laufzeit über 14 Jahre	11,93%
Laufzeit 7 bis 14 Jahre	9,01%
Laufzeit unter 1 Jahr	4,74%

BONITÄTSSTRUKTUR (Stand 30.04.2026)

Dieser Fonds investiert in Instrumente mit folgenden Bonitäten (in % des Fondsvolumens). Die Bewertung der Bonität erfolgt mit Ratingsymbolen. AAA bedeutet höchste, D geringste Bonität (Zahlungsausfall).

Bonität	Anteil
AAA bis A	51,61%
BBB	41,32%
BB bis B	3,54%
Barmittel und sonst. VM	1,56%

Die Performance wird nach BVI-Methode ausgewiesen. Diese stellt die Fonds-Wertentwicklung abzüglich der Laufenden Kosten dar. Es wird davon ausgegangen, dass Ausschüttungen automatisch wieder angelegt werden. Bitte beachten Sie: Vergangene Wertentwicklungen sind kein verlässlicher Indikator für eine künftige Wertentwicklung (Performance). Währungsschwankungen können die Performance zusätzlich steigen oder fallen lassen.

Die Wertentwicklungen (Performances) werden ohne Berücksichtigung der jeweiligen Produkt-, Dienstleistungskosten und Zuwendungen angezeigt. Diese und deren Auswirkungen auf die Performance des Fonds erhalten Sie kundenindividuell vor Ihrer Transaktion oder im Rahmen Ihrer Beratung bei der HypoVereinsbank.


Alle Angaben sind ohne Gewähr. Die Daten stellen weder eine Anlageberatung noch ein verbindliches Angebot dar. Sie dienen lediglich der eigenverantwortlichen Information und sie können eine Aufklärung und Beratung durch Ihren Betreuer nicht ersetzen. Der Fonds ist nur in Grundzügen dargestellt. Ausführliche Informationen enthalten die allein verbindlichen Verkaufsprospekte sowie die Wesentlichen Anlegerinformationen, die aktuellen Jahres- und Halbjahresberichte und bei Fonds, die bereits der PRIIP-Verordnung unterliegen zusätzlich das Basisinformationsblatt. Diese erhalten Sie in deutscher Sprache kostenlos über alle HypoVereinsbank-Filialen bzw. bei der Fondsgesellschaft.

Die Informationen auf dieser Seite stellen auch keine Finanzanalyse dar. Eine den gesetzlichen Anforderungen entsprechende Unvoreingenommenheit wird daher nicht gewährleistet. Es gibt auch kein Verbot des Handels - wie es vor der Veröffentlichung von Finanzanalysen gilt. Diese Information richtet sich nicht an natürliche oder juristische Personen, die aufgrund ihres Wohn- bzw. Geschäftssitzes einer ausländischen Rechtsordnung unterliegen, die für die Verbreitung derartiger Informationen Beschränkungen vorsieht. Insbesondere enthält diese Information weder ein Angebot noch eine Aufforderung zum Kauf von Wertpapieren an Staatsbürger der USA, Großbritanniens oder der Länder im Europäischen Wirtschaftsraum, in denen die Voraussetzungen für ein derartiges Angebot nicht erfüllt sind.

Fondsgesellschaft

Amundi Asset Management S.A., 91-93 boulevard Pasteur --, 75015 Paris, Frankreich, Telefon +33 (0)1 76 33 30 30, --, <http://www.amundi.fr/>



© 2012-2020. UniCredit Bank GmbH (HVB).
Design and Implementation by ByteWorx GmbH. Powered by FactSet Digital Solutions GmbH.
 MountainView THE DATA COMPANY Fondsdaten bereitgestellt von Mountain-View Data GmbH.
Weitere Quellen: FactSet Digital Solutions GmbH, HVB

Es wird keine Haftung für die Richtigkeit der Angaben übernommen!

Haben Sie noch Fragen?

Unser Kundenservice steht Ihnen gerne unter Telefon 0800 50 40 506 bzw. E-Mail info@unicredit.de zur Verfügung.

Unsere Servicezeiten sind: Mo-Fr 8:00 - 20:00 Uhr und Sa-So 8:00 - 18:00 Uhr.