

Fonds-Datenblatt

FRANKLIN FTSE TAIWAN UCITS ETF - USD ACC

Franklin Templeton International Services S.à r.l.

Stand: 07. Mai 2026

WKN	ISIN	FONDSTYP	SCHLUSSKURS	HANDELSPLATZ	WÄHRUNG	SPARPLANFÄHIG	VL-FÄHIG
A3C9A1	IE000CM02H85	Aktienfonds (ETF)	54,15 EUR (06.05.2026)	Xetra	USD	Nein	Nein

STRATEGIE

Der Franklin FTSE Taiwan UCITS ETF (der 'Fonds') investiert in Large- und Mid-Cap-Aktien in Taiwan. Der Fonds wird passiv verwaltet und zielt darauf ab, die Wertentwicklung des FTSE Taiwan 30/18 Capped Index (Net Return) (der 'Index') so genau wie möglich nachzubilden, unabhängig davon, ob der Index steigt oder fällt. Der Index enthält taiwanische Large- und Mid-Cap-Aktien. Die Wertpapiere, in die der Fonds im Einklang mit den in den OGAWVorschriften dargelegten Grenzen investiert, sind überwiegend an anerkannten Märkten weltweit notiert oder werden dort gehandelt.

PERFORMANCE-CHART 5 JAHRE



STAMMDATEN

Fondstyp	Aktienfonds (ETF)
Anlageschwerpunkt	Aktien Taiwan
Fondsvolumen	380,52 Mio. USD (Stand 05.05.2026)
Auflegedatum	21.03.2022
Fondsmanager	Dina Ting, Lorenzo Crosato, David McGowan
Domizil des Fonds	Irland
Geschäftsjahresende	29.06.
Mindestanlagesumme	n.a.
Ertragsverwendung	Thesaurierend

PERFORMANCE- UND RISIKOKENNZAHLEN

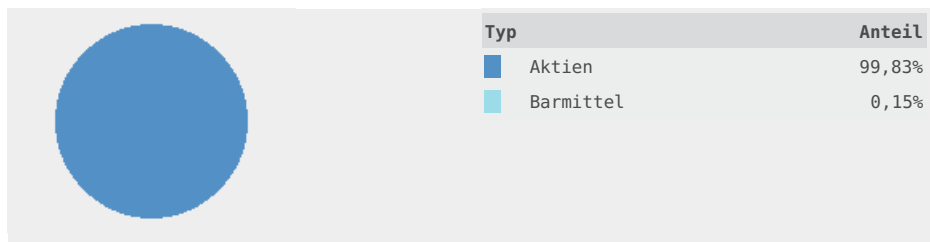
Zeitraum	1J	3J	5J	10J	seit Auflage
Performance in %	97,30%	173,76%	n.a.	n.a.	126,44%
Volatilität p.a.	25,10%	24,24%	n.a.	n.a.	24,10%

BITTE BEACHTEN SIE

Vergangene Wertentwicklungen sind kein verlässlicher Indikator für eine künftige Wertentwicklung (Performance). Die Rendite kann in Folge von Währungsschwankungen steigen oder fallen.

INSTRUMENTE (Stand 31.03.2026)

Dieser Fonds investiert in folgende Anlagearten (in % des Fondsvolumens). Bei Fonds, die Derivate einsetzen, kann ein erhöhtes Marktrisiko-potential entstehen. Dies kann 100 % des Fondsvermögens übersteigen.



BRANCHENSTRUKTUR (Stand 31.03.2026)

Dieser Fonds investiert in folgende Branchen (in % des Fondsvolumens).

Branche	Anteil
IT/Telekommunikation	77,31%
Finanzen	13,35%
Industrie	3,93%
Rohstoffe	2,55%
Konsumgüter	1,94%
Gesundheitswesen	0,53%
Barmittel	0,15%
Energie	0,14%

WÄHRUNGSSTRUKTUR (Stand 31.03.2026)

Dieser Fonds investiert in folgende Währungen (in % des Fondsvolumens).

Währung	Anteil
Neuer Taiwan-Dollar	99,83%

LAUFZEITSTRUKTUR

Keine Daten verfügbar

BONITÄTSSTRUKTUR

Keine Daten verfügbar




GRÖSSTE POSITIONEN (Stand 31.03.2026)

Größte Positionen dieses Fonds (in % des Fondsvolumens). Die dargestellten größten Positionen entsprechen 55,03% des gesamten Fondsvolumens.

Name	Anteil
Taiwan Semiconduct.Manufact.Co	29,60%
Delta Electronics Inc.	5,52%
Hon Hai Precision Ind. Co.Ltd.	4,74%
MediaTek Inc.	4,54%
ASE Technology Holding Co. Ltd	2,23%
Unimicron Technology Corp.	1,90%
CTBC Financial Holding Co.Ltd.	1,86%
Accton Technology Corp.	1,56%
Elite Material Co. Ltd.	1,56%
Quanta Computer Inc.	1,52%

LÄNDERSTRUKTUR (Stand 31.03.2026)

Dieser Fonds investiert in folgende Länder (in % des Fondsvolumens).

Land	Anteil
 Taiwan	98,98%
 USA	0,66%
 China	0,19%
Barmittel	0,15%

Bitte beachten Sie: Vergangene Wertentwicklungen sind kein verlässlicher Indikator für eine künftige Wertentwicklung (Performance). Währungsschwankungen können die Performance zusätzlich steigen oder fallen lassen.

Die Wertentwicklungen (Performances) werden ohne Berücksichtigung der jeweiligen Produkt-, Dienstleistungskosten und Zuwendungen angezeigt. Diese und deren Auswirkungen auf die Performance des Fonds erhalten Sie kundenindividuell vor Ihrer Transaktion oder im Rahmen Ihrer Beratung bei der HypoVereinsbank.


Alle Angaben sind ohne Gewähr. Die Daten stellen weder eine Anlageberatung noch ein verbindliches Angebot dar. Sie dienen lediglich der eigenverantwortlichen Information und sie können eine Aufklärung und Beratung durch Ihren Betreuer nicht ersetzen. Der Fonds ist nur in Grundzügen dargestellt. Ausführliche Informationen enthalten die allein verbindlichen Verkaufsprospekte sowie die Wesentlichen Anlegerinformationen, die aktuellen Jahres- und Halbjahresberichte und bei Fonds, die bereits der PRIIP-Verordnung unterliegen zusätzlich das Basisinformationsblatt. Diese erhalten Sie in deutscher Sprache kostenlos über alle HypoVereinsbank-Filialen bzw. bei der Fondsgesellschaft.

Die Informationen auf dieser Seite stellen auch keine Finanzanalyse dar. Eine den gesetzlichen Anforderungen entsprechende Unvoreingenommenheit wird daher nicht gewährleistet. Es gibt auch kein Verbot des Handels - wie es vor der Veröffentlichung von Finanzanalysen gilt. Diese Information richtet sich nicht an natürliche oder juristische Personen, die aufgrund ihres Wohn- bzw. Geschäftssitzes einer ausländischen Rechtsordnung unterliegen, die für die Verbreitung derartiger Informationen Beschränkungen vorsieht. Insbesondere enthält diese Information weder ein Angebot noch eine Aufforderung zum Kauf von Wertpapieren an Staatsbürger der USA, Großbritanniens oder der Länder im Europäischen Wirtschaftsraum, in denen die Voraussetzungen für ein derartiges Angebot nicht erfüllt sind.

Fondsgesellschaft

Franklin Templeton International Services S.à r.l., 8A, rue Albert Borschette --, L-1246 Luxembourg, Luxemburg, Telefon 0800 / 0 73 80 02, info@franklintempleton.de, http://www.franklintempleton.lu/



© 2012-2020. UniCredit Bank GmbH (HVB).
Design and Implementation by ByteWorx GmbH. Powered by FactSet Digital Solutions GmbH.
 **MountainView** THE DATA COMPANY Fondsdaten bereitgestellt von Mountain-View Data GmbH.
Weitere Quellen: FactSet Digital Solutions GmbH, HVB

Es wird keine Haftung für die Richtigkeit der Angaben übernommen!

Haben Sie noch Fragen?

Unser Kundenservice steht Ihnen gerne unter Telefon 0800 50 40 506 bzw. E-Mail info@unicredit.de zur Verfügung.

Unsere Servicezeiten sind: Mo-Fr 8:00 - 20:00 Uhr und Sa-So 8:00 - 18:00 Uhr.