

Fonds-Datenblatt

AMUNDI MSCI WORLD UCITS ETF DR - USD DIS

Amundi Ireland Limited

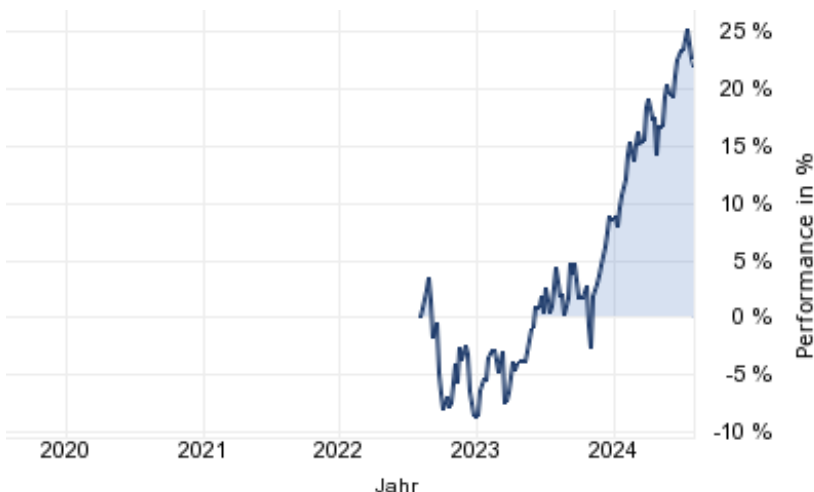
Stand: 27. Juli 2024

WKN	ISIN	FONDSSTYP	SCHLUSSKURS	HANDELSPLATZ	WÄHRUNG	SPARPLANFÄHIG	VL-FÄHIG
A3DH0A	IE000CNSFAR2	Aktienfonds (ETF)	11,96 EUR (25.07.2024)	Stuttgart	USD	Ja	Nein

STRATEGIE

Das Anlageziel des Teilfonds besteht darin, die Wertentwicklung des MSCI World Index (der 'Index') nachzubilden. Der Teilfonds strebt an, ein Tracking-Error-Niveau zwischen dem Teilfonds und seinem Index zu erreichen, das in der Regel nicht mehr als 1 % beträgt. Der Index ist ein breiter globaler Aktienindex, der die Märkte für große und mittlere Unternehmen in den Industrieländern repräsentiert. Der Index ist ein Netto-Gesamtertragsindex, d. h. die von den Indexbestandteilen gezahlten Dividenden nach Abzug von Steuern sind in der Indexrendite enthalten. Das Engagement im Index wird durch eine direkte Nachbildung erreicht, hauptsächlich durch direkte Anlagen in übertragbaren Wertpapieren und/oder anderen zulässigen Vermögenswerten, die die Indexbestandteile repräsentieren, in einem Verhältnis, das ihrem Anteil im Index sehr nahe kommt.

PERFORMANCE-CHART 5 JAHRE



STAMMDATEN

Fondstyp	Aktienfonds (ETF)
Anlageschwerpunkt	Aktien International
Fondsvolumen	2,87 Mrd. USD (Stand 24.07.2024)
Aufledgedatum	09.06.2022
Fondsmanager	--
Domizil des Fonds	Irland
Geschäftsjahresende	31.12.
Mindestanlagesumme	n.a.
Ertragsverwendung	Ausschüttend
Letzte Ausschüttungen	0,18 USD (14.02.2024) 0,07 USD (15.02.2023)

PERFORMANCE- UND RISIKOKENNZAHLEN


Zeitraum	1J	3J	5J	10J	seit Auflage
Performance in %	18,19%	n.a.	n.a.	n.a.	33,64%
Volatilität p.a.	9,61%	n.a.	n.a.	n.a.	12,52%
Sharpe Ratio	1,65	n.a.	n.a.	n.a.	2,76

BITTE BEACHTEN SIE

Vergangene Wertentwicklungen sind kein verlässlicher Indikator für eine künftige Wertentwicklung (Performance). Die Rendite kann in Folge von Währungsschwankungen steigen oder fallen.

INSTRUMENTE (Stand 31.05.2024)

Dieser Fonds investiert in folgende Anlagearten (in % des Fondsvolumens). Bei Fonds, die Derivate einsetzen, kann ein erhöhtes Marktrisiko­potential entstehen. Dies kann 100 % des Fondsvermögens übersteigen.

Typ	Anteil
 Aktien	100,00%







GRÖSSTE POSITIONEN (Stand 31.05.2024)

Größte Positionen dieses Fonds (in % des Fondsvolumens). Die dargestellten größten Positionen entsprechen 22,48% des gesamten Fondsvolumens.

Name	Anteil
MICROSOFT CORP	4,42%
APPLE INC	4,26%
NVIDIA CORP	4,08%
AMAZON.COM INC	2,48%
META PLATFORMS INC-CLASS A	1,57%
ALPHABET INC CL A	1,54%
ALPHABET INC CL C	1,35%
ELI LILLY & CO	1,00%
JPMORGAN CHASE & CO	0,89%
BROADCOM INC	0,89%

LÄNDERSTRUKTUR (Stand 31.05.2024)

Dieser Fonds investiert in folgende Länder (in % des Fondsvolumens).

Land	Anteil
 USA	70,93%
 Japan	5,89%
 Großbritannien	3,73%
 Kanada	3,05%
 Frankreich	3,00%
 Schweiz	2,50%

BRANCHENSTRUKTUR (Stand 31.05.2024)

Dieser Fonds investiert in folgende Branchen (in % des Fondsvolumens).

Branche	Anteil
IT/Telekommunikation	24,19%
Finanzen	15,35%
Gesundheitswesen	11,80%
Industrie	11,07%
Konsumgüter zyklisch	10,20%
Telekomdienste	7,68%
Basiskonsumgüter	6,58%
Energie	4,45%
Rohstoffe	3,88%
Versorger	2,62%

WÄHRUNGSSTRUKTUR (Stand 31.05.2024)

Dieser Fonds investiert in folgende Währungen (in % des Fondsvolumens).

Währung	Anteil
US-Dollar	71,14%
Euro	8,74%
Japanische Yen	5,89%
Pfund Sterling	3,89%
Kanadische Dollar	3,05%
Schweizer Franken	2,50%

LAUFZEITSTRUKTUR

Keine Daten verfügbar

BONITÄTSSTRUKTUR

Keine Daten verfügbar

Bitte beachten Sie: Vergangene Wertentwicklungen sind kein verlässlicher Indikator für eine künftige Wertentwicklung (Performance). Währungsschwankungen können die Performance zusätzlich steigen oder fallen lassen.

Die Wertentwicklungen (Performances) werden ohne Berücksichtigung der jeweiligen Produkt-, Dienstleistungskosten und Zuwendungen angezeigt. Diese und deren Auswirkungen auf die Performance des Fonds erhalten Sie kundenindividuell vor Ihrer Transaktion oder im Rahmen Ihrer Beratung bei der HypoVereinsbank.

Alle Angaben sind ohne Gewähr. Die Daten stellen weder eine Anlageberatung noch ein verbindliches Angebot dar. Sie dienen lediglich der eigenverantwortlichen Information und sie können eine Aufklärung und Beratung durch Ihren Betreuer nicht ersetzen. Der Fonds ist nur in Grundzügen dargestellt. Ausführliche Informationen enthalten die allein verbindlichen Verkaufsprospekte sowie die Wesentlichen Anlegerinformationen, die aktuellen Jahres- und Halbjahresberichte und bei Fonds, die bereits der PRIIP-Verordnung unterliegen zusätzlich das Basisinformationsblatt. Diese erhalten Sie in deutscher Sprache kostenlos über alle HypoVereinsbank-Filialen bzw. bei der Fondsgesellschaft.

Die Informationen auf dieser Seite stellen auch keine Finanzanalyse dar. Eine den gesetzlichen Anforderungen entsprechende Unvoreingenommenheit wird daher nicht gewährleistet. Es gibt auch kein Verbot des Handels - wie es vor der Veröffentlichung von Finanzanalysen gilt. Diese Information richtet sich nicht an natürliche oder juristische Personen, die aufgrund ihres Wohn- bzw. Geschäftssitzes einer ausländischen Rechtsordnung unterliegen, die für die Verbreitung derartiger Informationen Beschränkungen vorsieht. Insbesondere enthält diese Information weder ein Angebot noch eine Aufforderung zum Kauf von Wertpapieren an Staatsbürger der USA, Großbritanniens oder der Länder im Europäischen Wirtschaftsraum, in denen die Voraussetzungen für ein derartiges Angebot nicht erfüllt sind.

Fondsgesellschaft

Amundi Ireland Limited, George's Quay --, -- Dublin 2, Irland, Telefon 01-4802000, --, <http://www.amundi.ie/>

FACTSET

© 2012-2020. UniCredit Bank GmbH (HVB).

Design and Implementation by ByteWorx GmbH. Powered by FactSet Digital Solutions GmbH.



Fondsdaten bereitgestellt von Mountain-View Data GmbH.

Weitere Quellen: FactSet Digital Solutions GmbH, HVB

Es wird keine Haftung für die Richtigkeit der Angaben übernommen!

Haben Sie noch Fragen?

Unser Kundenservice steht Ihnen gerne unter Telefon 0800 50 40 506 bzw. E-Mail info@unicredit.de zur Verfügung.

Unsere Servicezeiten sind: Mo-Fr 8:00 - 20:00 Uhr und Sa-So 8:00 - 18:00 Uhr.