

Fonds-Datenblatt

AMUNDI MSCI ACWI SRI PAB UCITS ETF DR - USD ACC

Amundi Asset Management S.A.

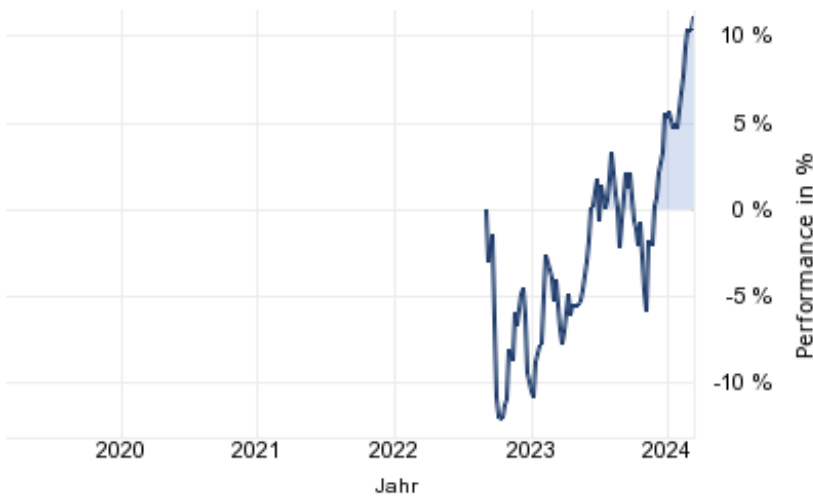
Stand: 02. März 2024

WKN	ISIN	FONDSSTYP	SCHLUSSKURS	HANDELSPLATZ	WÄHRUNG	SPARPLANFÄHIG	VL-FÄHIG
A3DH0C	IE0000ZVYDH0	Aktienfonds (ETF)	11,20 EUR (29.02.2024)	Xetra	USD	Ja	Nein

STRATEGIE

AMUNDI MSCI ACWI SRI PAB UCITS ETF DR zielt darauf ab, die Wertentwicklung des MSCI ACWI SRI Filtered PAB Index (Total Return Index) so genau wie möglich nachzubilden. Dieser ETF ist in Unternehmen mit großer und mittlerer Marktkapitalisierung aus Industrie- und Schwellenländern investiert, wobei ein Best-in-Class-Ansatz verfolgt wird, indem nur Unternehmen mit den höchsten MSCI ESG-Ratings ausgewählt werden. Er enthält Ausschlusskriterien für Atomkraft, Atomwaffen, Tabak, Alkohol, Glücksspiel, umstrittene Waffen, konventionelle Waffen, zivile Schusswaffen, Öl und Gas, thermische Kohle, Reserven an fossilen Brennstoffen, gentechnisch veränderte Organismen (GVO) und Erwachsenenunterhaltung. Die Gewichtung jedes Bestandteils ist auf 5 % begrenzt. Darüber hinaus erfüllt der Fonds die Mindestanforderungen der EU-Benchmark-Verordnung (EU PAB) zum Thema Klimawandel.

PERFORMANCE-CHART 5 JAHRE



STAMMDATEN

Fondstyp	Aktienfonds (ETF)
Anlageschwerpunkt	Aktien Ethik, Nachhaltigkeit
Fondsvolumen	10,29 Mio. USD (Stand 09.11.2022)
Auflegedatum	20.08.2021
Fondsmanager	--
Domizil des Fonds	Irland
Geschäftsjahresende	31.12.
Mindestanlagesumme	n.a.
Ertragsverwendung	Thesaurierend

PERFORMANCE- UND RISIKOKENNZAHLEN


Zeitraum	1J	3J	5J	10J	seit Auflage
Performance in %	18,34%	n.a.	n.a.	n.a.	14,26%
Volatilität p.a.	10,59%	n.a.	n.a.	n.a.	12,11%
Sharpe Ratio	1,16	n.a.	n.a.	n.a.	1,02

BITTE BEACHTEN SIE

Vergangene Wertentwicklungen sind kein verlässlicher Indikator für eine künftige Wertentwicklung (Performance). Die Rendite kann in Folge von Währungsschwankungen steigen oder fallen.

INSTRUMENTE (Stand 31.01.2024)

Dieser Fonds investiert in folgende Anlagearten (in % des Fondsvolumens). Bei Fonds, die Derivate einsetzen, kann ein erhöhtes Marktrisiko-potential entstehen. Dies kann 100 % des Fondsvermögens übersteigen.

Typ	Anteil
 Aktien	100,00%







GRÖSSTE POSITIONEN (Stand 31.01.2024)

Größte Positionen dieses Fonds (in % des Fondsvolumens). Die dargestellten größten Positionen entsprechen 23,67% des gesamten Fondsvolumens.

Name	Anteil
MICROSOFT CORP	4,92%
TESLA INC	3,44%
TAIWAN SEMICONDUCTOR MANUFAC	3,25%
NOVO NORDISK A/S-B	2,41%
ASML HOLDING NV	2,28%
HOME DEPOT INC	2,17%
ADOBE INC	1,77%
DANAHER CORP	1,19%
VERIZON COMMUNICATIONS INC.	1,14%
WALT DISNEY CO/THE	1,10%

LÄNDERSTRUKTUR (Stand 31.01.2024)

Dieser Fonds investiert in folgende Länder (in % des Fondsvolumens).

Land	Anteil
 USA	56,15%
 Japan	6,65%
 Kanada	4,07%
 Taiwan	3,70%
 Dänemark	3,34%
 Niederlande	2,90%

BRANCHENSTRUKTUR (Stand 31.01.2024)

Dieser Fonds investiert in folgende Branchen (in % des Fondsvolumens).

Branche	Anteil
IT/Telekommunikation	18,41%
Finanzen	17,14%
Gesundheitswesen	14,65%
Industrie	13,90%
Konsumgüter zyklisch	13,17%
Basiskonsumgüter	7,04%
Immobilien	4,70%
Telekomdienste	4,25%
Rohstoffe	4,22%
Versorger	2,51%

WÄHRUNGSSTRUKTUR (Stand 31.01.2024)

Dieser Fonds investiert in folgende Währungen (in % des Fondsvolumens).

Währung	Anteil
US-Dollar	55,90%
Euro	10,13%
Japanische Yen	6,65%
Kanadische Dollar	4,14%
Neuer Taiwan-Dollar	3,70%
Dänische Kronen	3,34%

LAUFZEITSTRUKTUR

Keine Daten verfügbar

BONITÄTSSTRUKTUR

Keine Daten verfügbar

Bitte beachten Sie: Vergangene Wertentwicklungen sind kein verlässlicher Indikator für eine künftige Wertentwicklung (Performance). Währungsschwankungen können die Performance zusätzlich steigen oder fallen lassen.

Die Wertentwicklungen (Performances) werden ohne Berücksichtigung der jeweiligen Produkt-, Dienstleistungskosten und Zuwendungen angezeigt. Diese und deren Auswirkungen auf die Performance des Fonds erhalten Sie kundenindividuell vor Ihrer Transaktion oder im Rahmen Ihrer Beratung bei der HypoVereinsbank.

Alle Angaben sind ohne Gewähr. Die Daten stellen weder eine Anlageberatung noch ein verbindliches Angebot dar. Sie dienen lediglich der eigenverantwortlichen Information und sie können eine Aufklärung und Beratung durch Ihren Betreuer nicht ersetzen. Der Fonds ist nur in Grundzügen dargestellt. Ausführliche Informationen enthalten die allein verbindlichen Verkaufsprospekte sowie die Wesentlichen Anlegerinformationen, die aktuellen Jahres- und Halbjahresberichte und bei Fonds, die bereits der PRIIP-Verordnung unterliegen zusätzlich das Basisinformationsblatt. Diese erhalten Sie in deutscher Sprache kostenlos über alle HypoVereinsbank-Filialen bzw. bei der Fondsgesellschaft.

Die Informationen auf dieser Seite stellen auch keine Finanzanalyse dar. Eine den gesetzlichen Anforderungen entsprechende Unvoreingenommenheit wird daher nicht gewährleistet. Es gibt auch kein Verbot des Handels - wie es vor der Veröffentlichung von Finanzanalysen gilt. Diese Information richtet sich nicht an natürliche oder juristische Personen, die aufgrund ihres Wohn- bzw. Geschäftssitzes einer ausländischen Rechtsordnung unterliegen, die für die Verbreitung derartiger Informationen Beschränkungen vorsieht. Insbesondere enthält diese Information weder ein Angebot noch eine Aufforderung zum Kauf von Wertpapieren an Staatsbürger der USA, Großbritanniens oder der Länder im Europäischen Wirtschaftsraum, in denen die Voraussetzungen für ein derartiges Angebot nicht erfüllt sind.

Fondsgesellschaft

Amundi Asset Management S.A., Boulevard Pasteur 90, 75015 Paris, Frankreich, Telefon +33 (0)1 76 33 30 30, --, <https://www.amundi.com>

FACTSET

© 2012-2020. UniCredit Bank GmbH (HVB).

Design and Implementation by ByteWorx GmbH. Powered by FactSet Digital Solutions GmbH.



Fondsdaten bereitgestellt von Mountain-View Data GmbH.

Weitere Quellen: FactSet Digital Solutions GmbH, HVB

Es wird keine Haftung für die Richtigkeit der Angaben übernommen!

Haben Sie noch Fragen?

Unser Kundenservice steht Ihnen gerne unter Telefon 0800 50 40 506 bzw. E-Mail info@unicredit.de zur Verfügung.

Unsere Servicezeiten sind: Mo-Fr 8:00 - 20:00 Uhr und Sa-So 8:00 - 18:00 Uhr.

