

Fonds-Datenblatt

ONEMARKETS AMUNDI CLIMATE FOCUS EQUITY FUND - MD EUR DIS

Structured Invest S.A.

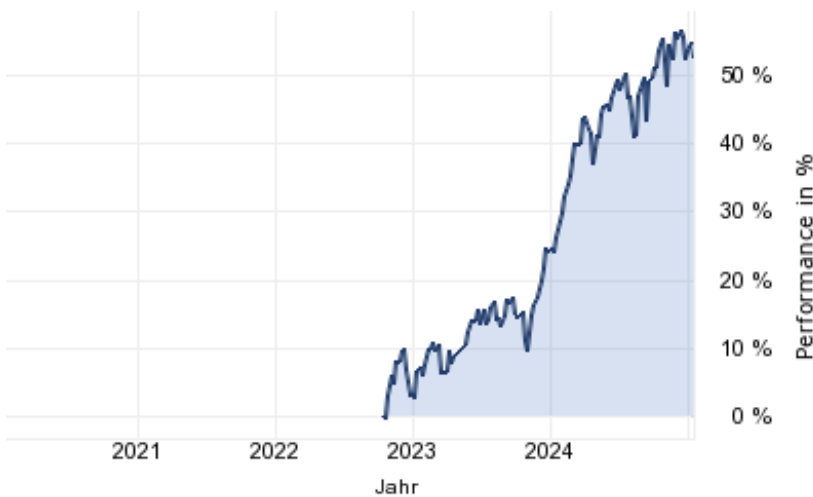
Stand: 14. Januar 2025

WKN	ISIN	FONDTYP	RÜCKNAHMEPREIS	HANDELSPLATZ	WÄHRUNG	SPARPLANFÄHIG	VL-FÄHIG
A3DRGR	LU2503843273	Branchenfonds	147,05 EUR (10.01.2025)	außerbörslich KAG	EUR	Ja	Nein

STRATEGIE

Das Anlageziel des Teilfonds besteht darin, den Wert der Anlage des Anlegers über die empfohlene Haltedauer zu erhöhen. Der Teilfonds investiert hauptsächlich in eine breite Palette von Aktien und aktiengebundenen Instrumenten von Unternehmen aus aller Welt, die zur Eindämmung des Klimawandels beitragen, indem sie den Wandel der Weltwirtschaft durch einen Weg der Reduzierung ihrer Kohlenstoffemissionen unterstützen. Der Teilfonds wird jederzeit mindestens 51 % seines Nettovermögens in Aktien und aktiengebundene Instrumente investieren. Der Teilfonds kann bis zu 30 % seines Nettovermögens in Aktien und aktiengebundene Instrumente von Unternehmen investieren, die ihren Hauptsitz in den Schwellenmärkten haben oder wesentliche Geschäfte dort tätigen.

PERFORMANCE-CHART 5 JAHRE



Ausweis nach BVI-Methode

STAMMDATEN

Fondstyp	Branchenfonds
Anlageschwerpunkt	Branche: Alternative Energien Aktien
Fondsvolumen	1,21 Mrd. EUR (Stand 09.01.2025)
Aufledgedatum	06.10.2022
Fondsmanager	--
Domizil des Fonds	Luxemburg
Geschäftsjahresende	30.06.
Mindestanlagesumme	100,00 EUR
Ertragsverwendung	Ausschüttend
Letzte Ausschüttungen	2,55 EUR (12.12.2024)

PERFORMANCE- UND RISIKOKENNZAHLEN

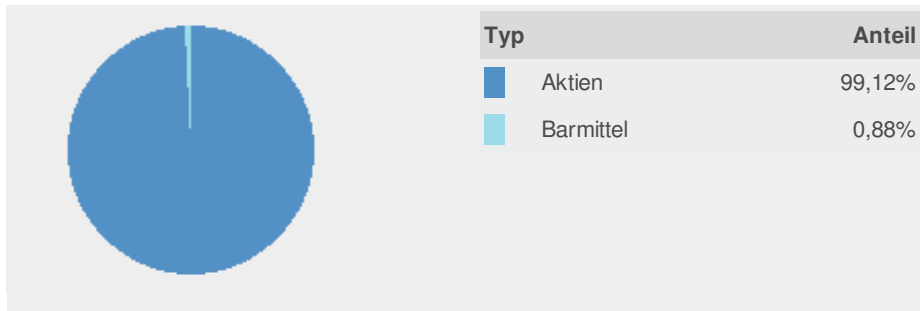
Zeitraum	1J	3J	5J	10J	seit Auflage
Performance in %	23,01%	n.a.	n.a.	n.a.	51,40%
Volatilität p.a.	11,93%	n.a.	n.a.	n.a.	12,24%
Sharpe Ratio	1,65	n.a.	n.a.	n.a.	3,75

BITTE BEACHTEN SIE

Vergangene Wertentwicklungen sind kein verlässlicher Indikator für eine künftige Wertentwicklung (Performance). Die Rendite kann in Folge von Währungsschwankungen steigen oder fallen.

INSTRUMENTE (Stand 31.10.2024)

Dieser Fonds investiert in folgende Anlagearten (in % des Fondsvolumens). Bei Fonds, die Derivate einsetzen, kann ein erhöhtes Marktrisiko-potential entstehen. Dies kann 100 % des Fondsvermögens übersteigen.



GRÖSSTE POSITIONEN (Stand 31.10.2024)

Größte Positionen dieses Fonds (in % des Fondsvolumens). Die dargestellten größten Positionen entsprechen 31,93% des gesamten Fondsvolumens.

Name	Anteil
MICROSOFT DL-,00000625	6,46%
NVIDIA CORP. DL-,001	5,58%
JPMORGAN CHASE DL 1	3,27%
HOME DEPOT INC. DL-,05	2,55%
MASTERCARD INC.A DL-,0001	2,54%
BROADCOM INC. DL-,001	2,37%
ABBVIE INC. DL-,01	2,36%
ORACLE CORP. DL-,01	2,31%
NEXT PLC LS 0,10	2,29%
CISCO SYSTEMS DL-,001	2,20%

LÄNDERSTRUKTUR (Stand 31.10.2024)

Dieser Fonds investiert in folgende Länder (in % des Fondsvolumens).

Land	Anteil
USA	57,97%
Großbritannien	11,27%
Frankreich	8,31%
Japan	5,41%
Deutschland	5,40%
Irland	4,99%

BRANCHENSTRUKTUR (Stand 31.10.2024)

Dieser Fonds investiert in folgende Branchen (in % des Fondsvolumens).

Branche	Anteil
IT/Telekommunikation	31,40%
Industrie	18,94%
Finanzen	17,61%
Gesundheitswesen	13,63%
Konsumgüter	12,88%
Versorger	1,71%
Immobilien	1,51%
Rohstoffe	1,44%
Barmittel	0,88%

WÄHRUNGSSTRUKTUR (Stand 31.10.2024)

Dieser Fonds investiert in folgende Währungen (in % des Fondsvolumens).

Währung	Anteil
US-Dollar	63,05%
Euro	19,39%
Pfund Sterling	7,38%
Japanische Yen	5,41%
Kanadische Dollar	1,62%
Schwedische Krone	1,40%

LAUFZEITSTRUKTUR

Keine Daten verfügbar

BONITÄTSSTRUKTUR

Keine Daten verfügbar

Die Performance wird nach BVI-Methode ausgewiesen. Diese stellt die Fonds-Wertentwicklung abzüglich der Laufenden Kosten dar. Es wird davon ausgegangen, dass Ausschüttungen automatisch wieder angelegt werden. Bitte beachten Sie: Vergangene Wertentwicklungen sind kein verlässlicher Indikator für eine künftige Wertentwicklung (Performance). Währungsschwankungen können die Performance zusätzlich steigen oder fallen lassen.

Die Wertentwicklungen (Performances) werden ohne Berücksichtigung der jeweiligen Produkt-, Dienstleistungskosten und Zuwendungen angezeigt. Diese und deren Auswirkungen auf die Performance des Fonds erhalten Sie kundenindividuell vor Ihrer Transaktion oder im Rahmen Ihrer Beratung bei der HypoVereinsbank.

Alle Angaben sind ohne Gewähr. Die Daten stellen weder eine Anlageberatung noch ein verbindliches Angebot dar. Sie dienen lediglich der eigenverantwortlichen Information und sie können eine Aufklärung und Beratung durch Ihren Betreuer nicht ersetzen. Der Fonds ist nur in Grundzügen dargestellt. Ausführliche Informationen enthalten die allein verbindlichen Verkaufsprospekte sowie die Wesentlichen Anlegerinformationen, die aktuellen Jahres- und Halbjahresberichte und bei Fonds, die bereits der PRIIP-Verordnung unterliegen zusätzlich das Basisinformationsblatt. Diese erhalten Sie in deutscher Sprache kostenlos über alle HypoVereinsbank-Filialen bzw. bei der Fondsgesellschaft.

Die Informationen auf dieser Seite stellen auch keine Finanzanalyse dar. Eine den gesetzlichen Anforderungen entsprechende Unvoreingenommenheit wird daher nicht gewährleistet. Es gibt auch kein Verbot des Handels - wie es vor der Veröffentlichung von Finanzanalysen gilt. Diese Information richtet sich nicht an natürliche oder juristische Personen, die aufgrund ihres Wohn- bzw. Geschäftssitzes einer ausländischen Rechtsordnung unterliegen, die für die Verbreitung derartiger Informationen Beschränkungen vorsieht. Insbesondere enthält diese Information weder ein Angebot noch eine Aufforderung zum Kauf von Wertpapieren an Staatsbürger der USA, Großbritanniens oder der Länder im Europäischen Wirtschaftsraum, in denen die Voraussetzungen für ein derartiges Angebot nicht erfüllt sind.


Fondsgesellschaft

Structured Invest S.A., rue Jean Monnet 8-10, L-2180 Luxembourg, Luxembourg, Telefon 00352-2482-4800, fonds@unicredit.lu, <http://www.structuredinvest.lu>

FACTSET

© 2012-2020. UniCredit Bank GmbH (HVB).

Design and Implementation by ByteWorx GmbH. Powered by FactSet Digital Solutions GmbH.

 **MountainView** THE DATA COMPANY Fondsdaten bereitgestellt von Mountain-View Data GmbH.

Weitere Quellen: FactSet Digital Solutions GmbH, HVB

Es wird keine Haftung für die Richtigkeit der Angaben übernommen!

Haben Sie noch Fragen?

Unser Kundenservice steht Ihnen gerne unter Telefon 0800 50 40 506 bzw. E-Mail info@unicredit.de zur Verfügung.

Unsere Servicezeiten sind: Mo-Fr 8:00 - 20:00 Uhr und Sa-So 8:00 - 18:00 Uhr.

