

Fonds-Datenblatt

INVESCO METAVERSE AND AI FUND - A EUR ACC

Invesco Management S.A.

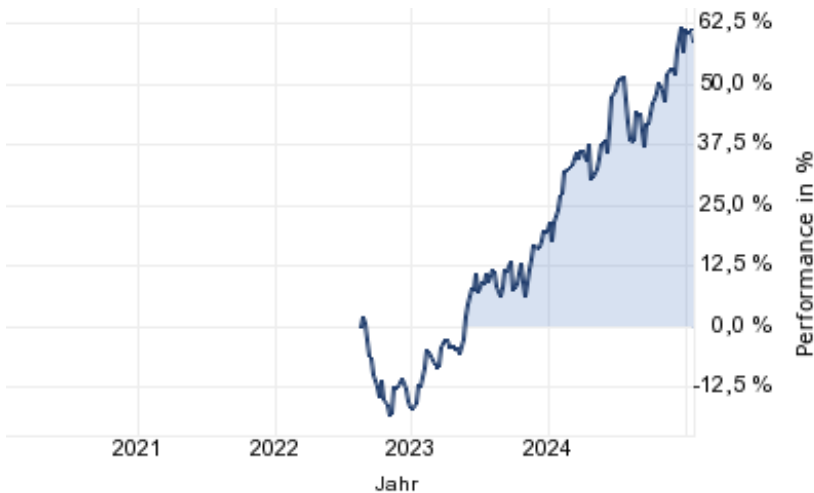
Stand: 14. Januar 2025

WKN	ISIN	FONDSSTYP	RÜCKNAHMEPREIS	HANDELSPLATZ	WÄHRUNG	SPARPLANFÄHIG	VL-FÄHIG
A3DRS5	LU2484078832	Branchenfonds	15,82 EUR (13.01.2025)	außerbörslich KAG	EUR	Ja	Nein

STRATEGIE

Der Fonds beabsichtigt, sein Ziel zu erreichen, indem er in erster Linie in ein konzentriertes Portfolio globaler Aktien investiert, die von Unternehmen begeben werden, die nach Ansicht des Anlageverwalters auf das Wachstum des Metaversums, das durch Entwicklungen im Bereich der künstlichen Intelligenz gestützt ist, ausgerichtet sind und somit dazu beitragen, immersive virtuelle Welten sowohl für Verbraucher als auch für Unternehmen zu ermöglichen, zu schaffen oder davon zu profitieren. Dazu gehören Unternehmen mit beliebiger Marktkapitalisierung, die in Bereichen wie IT-Software und -Hardware, physische und virtuelle Infrastrukturen, digitale Zahlungen, digitale Inhalte und Vermögenswerte sowie Identitätsdienste tätig sind und die an der Entwicklung und Unterstützung der Metaversum-Infrastruktur und ihrer virtuellen Erfahrung beteiligt sind. - Metaversum ist definiert als ein Raum der virtuellen Realität, in dem Nutzer mit einer computergenerierten Umgebung und anderen Nutzern interagieren können. - Künstliche Intelligenz ist definiert als die Zusammenarbeit unterschiedlicher Technologien, um Maschinen in die Lage zu versetzen, mit menschenähnlichen Intelligenzebenen zu fühlen, zu begreifen, zu handeln und zu lernen. - Der Fonds wird aktiv verwaltet und ist nicht durch seine Benchmark MSCI AC World Index (Net Total Return) eingeschränkt, die zu Vergleichszwecken herangezogen wird. Es ist jedoch wahrscheinlich, dass ein Großteil der Anlagen des Fonds auch in der Benchmark enthalten ist. Da es sich um einen aktiv verwalteten Fonds handelt, verändert sich diese Überschneidung, und diese Angabe kann von Zeit zu Zeit aktualisiert werden.

PERFORMANCE-CHART 5 JAHRE



Ausweis nach BVI-Methode

STAMMDATEN

Fondstyp	Branchenfonds
Anlageschwerpunkt	Branche: Technologie & Telekom Aktien
Fondsvolumen	54,77 Mio. USD (Stand 24.05.2023)
Aufledgedatum	08.08.2022
Fondsmanager	Tony Roberts, James McDermottroe
Domizil des Fonds	Luxemburg
Geschäftsjahresende	28.02.
Mindestanlagesumme	1.000,00 EUR
Ertragsverwendung	Thesaurierend

PERFORMANCE- UND RISIKOKENNZAHLEN

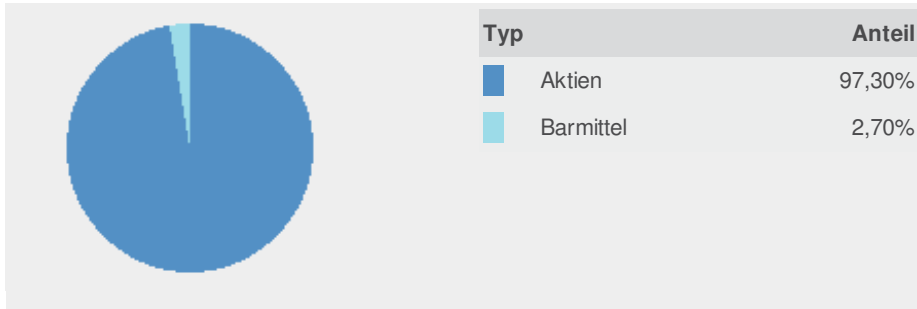
Zeitraum	1J	3J	5J	10J	seit Auflage
Performance in %	30,64%	n.a.	n.a.	n.a.	58,20%
Volatilität p.a.	17,99%	n.a.	n.a.	n.a.	18,27%
Sharpe Ratio	1,52	n.a.	n.a.	n.a.	2,86

BITTE BEACHTEN SIE

Vergangene Wertentwicklungen sind kein verlässlicher Indikator für eine künftige Wertentwicklung (Performance). Die Rendite kann in Folge von Währungsschwankungen steigen oder fallen.

INSTRUMENTE (Stand 29.11.2024)

Dieser Fonds investiert in folgende Anlagearten (in % des Fondsvolumens). Bei Fonds, die Derivate einsetzen, kann ein erhöhtes Marktrisiko­potential entstehen. Dies kann 100 % des Fondsvermögens übersteigen.

**GRÖSSTE POSITIONEN** (Stand

29.11.2024)

Größte Positionen dieses Fonds (in % des Fondsvolumens). Die dargestellten größten Positionen entsprechen 53,26% des gesamten Fondsvolumens.

Name	Anteil
NVIDIA CORP. DL-,001	7,46%
META PLATF. A DL-,000006	6,80%
MICROSOFT DL-,00000625	6,67%
AMAZON.COM INC. DL-,01	6,67%
TAIWAN SEMICON.MANU. TA10	4,97%
ACCENTURE A DL-,0000225	4,93%
SONY GROUP CORP.	4,25%
ALPHABET INC.CL.A DL-,001	3,98%
BROADCOM INC. DL-,001	3,84%
APPLE INC.	3,69%

LÄNDERSTRUKTUR (Stand 29.11.2024)

Dieser Fonds investiert in folgende Länder (in % des Fondsvolumens).

Land	Anteil
USA	54,02%
Japan	12,40%
Taiwan	7,45%
Kayman Inseln	6,71%
Italien	5,01%
Irland	4,93%

BRANCHENSTRUKTUR (Stand

29.11.2024)

Dieser Fonds investiert in folgende Branchen (in % des Fondsvolumens).

Branche	Anteil
IT/Telekommunikation	80,21%
Konsumgüter	12,71%
Barmittel	2,70%
Rohstoffe	1,51%
Immobilien	1,45%
Gesundheitswesen	1,42%

WÄHRUNGSSTRUKTUR (Stand

29.11.2024)

Dieser Fonds investiert in folgende Währungen (in % des Fondsvolumens).

Währung	Anteil
US-Dollar	61,90%
Japanische Yen	12,40%
Euro	7,47%
Neuer Taiwan-Dollar	7,45%
Südkoreanischer Won	4,25%
Hongkong Dollar	3,85%

LAUFZEITSTRUKTUR

Keine Daten verfügbar

BONITÄTSSTRUKTUR

Keine Daten verfügbar

Die Performance wird nach BVI-Methode ausgewiesen. Diese stellt die Fonds-Wertentwicklung abzüglich der Laufenden Kosten dar. Es wird davon ausgegangen, dass Ausschüttungen automatisch wieder angelegt werden. Bitte beachten Sie: Vergangene Wertentwicklungen sind kein verlässlicher Indikator für eine künftige Wertentwicklung (Performance). Währungsschwankungen können die Performance zusätzlich steigen oder fallen lassen.

Die Wertentwicklungen (Performances) werden ohne Berücksichtigung der jeweiligen Produkt-, Dienstleistungskosten und Zuwendungen angezeigt. Diese und deren Auswirkungen auf die Performance des Fonds erhalten Sie kundenindividuell vor Ihrer Transaktion oder im Rahmen Ihrer Beratung bei der HypoVereinsbank.

Alle Angaben sind ohne Gewähr. Die Daten stellen weder eine Anlageberatung noch ein verbindliches Angebot dar. Sie dienen lediglich der eigenverantwortlichen Information und sie können eine Aufklärung und Beratung durch Ihren Betreuer nicht ersetzen. Der Fonds ist nur in Grundzügen dargestellt. Ausführliche Informationen enthalten die allein verbindlichen Verkaufsprospekte sowie die Wesentlichen Anlegerinformationen, die aktuellen Jahres- und Halbjahresberichte und bei Fonds, die bereits der PRIIP-Verordnung unterliegen zusätzlich das Basisinformationsblatt. Diese erhalten Sie in deutscher Sprache kostenlos über alle HypoVereinsbank-Filialen bzw. bei der Fondsgesellschaft.

Die Informationen auf dieser Seite stellen auch keine Finanzanalyse dar. Eine den gesetzlichen Anforderungen entsprechende Unvoreingenommenheit wird daher nicht gewährleistet. Es gibt auch kein Verbot des Handels - wie es vor der Veröffentlichung von Finanzanalysen gilt. Diese Information richtet sich nicht an natürliche oder juristische Personen, die aufgrund ihres Wohn- bzw. Geschäftssitzes einer ausländischen Rechtsordnung unterliegen, die für die Verbreitung derartiger Informationen Beschränkungen vorsieht. Insbesondere enthält diese Information weder ein Angebot noch eine Aufforderung zum Kauf von Wertpapieren an Staatsbürger der USA, Großbritanniens oder der Länder im Europäischen Wirtschaftsraum, in denen die Voraussetzungen für ein derartiges Angebot nicht erfüllt sind.


Fondsgesellschaft

Invesco Management S.A., 37 A, Avenue JF Kennedy --, L - 1855 Luxemburg, Luxemburg, Telefon +353 1 439 8100, queries@invesco.com, <http://www.invescomanagementcompany.lu/>

FACTSET

© 2012-2020. UniCredit Bank GmbH (HVB).

Design and Implementation by ByteWorx GmbH. Powered by FactSet Digital Solutions GmbH.

 **MountainView** THE DATA COMPANY Fondsdaten bereitgestellt von Mountain-View Data GmbH.

Weitere Quellen: FactSet Digital Solutions GmbH, HVB

Es wird keine Haftung für die Richtigkeit der Angaben übernommen!

Haben Sie noch Fragen?

Unser Kundenservice steht Ihnen gerne unter Telefon 0800 50 40 506 bzw. E-Mail info@unicredit.de zur Verfügung.

Unsere Servicezeiten sind: Mo-Fr 8:00 - 20:00 Uhr und Sa-So 8:00 - 18:00 Uhr.

