

Fonds-Datenblatt

JPM INDIA RESEARCH ENHANCED INDEX EQUITY ACTIVE UCITS ETF - USD ACC

JPMorgan Asset Management (Europe) S.à r.l.

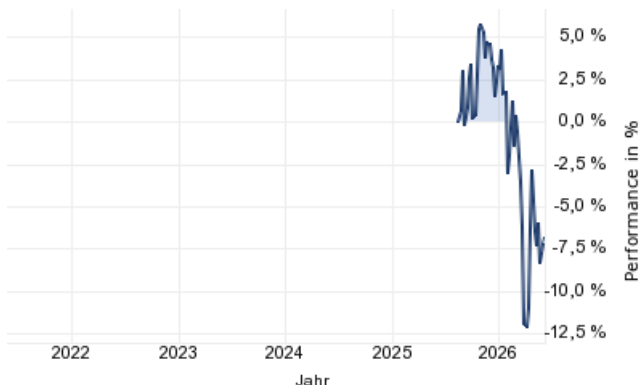
Stand: 26. Mai 2026

WKN	ISIN	FONDSTYP	SCHLUSSKURS	HANDELSPLATZ	WÄHRUNG	SPARPLANFÄHIG	VL-FÄHIG
A4171K	IE000ZAJ6XQ2	Aktienfonds (ETF)	19,07 EUR (22.05.2026)	Stuttgart	USD	Nein	Nein

STRATEGIE

Der Teilfonds strebt einen langfristigen Ertrag über jenem des Vergleichsindex an. Dazu investiert er aktiv, hauptsächlich in ein Portfolio indischer Unternehmen. Der Teilfonds strebt an, mindestens 67% seines Vermögens (ohne Barmittel, die als zusätzliche liquide Mittel gehalten werden) in Aktien von Unternehmen (einschließlich Unternehmen mit niedriger Kapitalisierung) zu investieren, die in Indien ansässig sind oder dort den überwiegenden Teil ihrer Geschäftstätigkeit ausüben. Der Teilfonds berücksichtigt systematisch ESG-Analysen bei seinen Anlageentscheidungen für mindestens 90% der erworbenen Wertpapiere. Mindestens 51% des Nettoinventarwerts des Teilfonds sind in Übereinstimmung mit der ESG-Analyse des Anlageverwalters in Unternehmen mit positiven ökologischen und/oder sozialen Merkmalen investiert, die Verfahrensweisen einer guten Unternehmensführung anwenden. Die Bewertung erfolgt hierbei mithilfe der firmeneigenen ESG-Scoring-Methode des Anlageverwalters und/oder Daten von Dritten. Zusätzlich zur ESG-Integration bewirbt der Teilfonds als Artikel-8-Fonds gemäß der Offenlegungsverordnung ökologische und/oder soziale Merkmale. Der Teilfonds legt zudem mindestens 20% des Nettoinventarwerts des Teilfonds in nachhaltigen Investitionen im Sinne der Offenlegungsverordnung an, die zu ökologischen oder sozialen Zielen beitragen. Der Teilfonds strebt an, den Vergleichsindex langfristig zu übertreffen. Der Vergleichsindex besteht aus Aktien des indischen Aktienmarkts mit hoher und mittlerer Kapitalisierung ('Vergleichsindex-Wertpapiere'). Der Vergleichsindex wurde als Referenzwert einbezogen, an dem die Wertentwicklung des Teilfonds gemessen werden kann. Der Teilfonds wird seinem Vergleichsindex stark ähneln.

PERFORMANCE-CHART 5 JAHRE



STAMMDATEN

Fondstyp	Aktienfonds (ETF)
Anlageschwerpunkt	Aktien Indien
Fondsvolumen	51,61 Mio. USD (Stand 21.05.2026)
Aufledgedatum	29.07.2025
Fondsmanager	Lina Nassar, Sonal Tanna
Domizil des Fonds	Irland
Geschäftsjahresende	31.12.
Mindestanlagesumme	n.a.
Ertragsverwendung	Thesaurierend

PERFORMANCE- UND RISIKOKENNZAHLEN

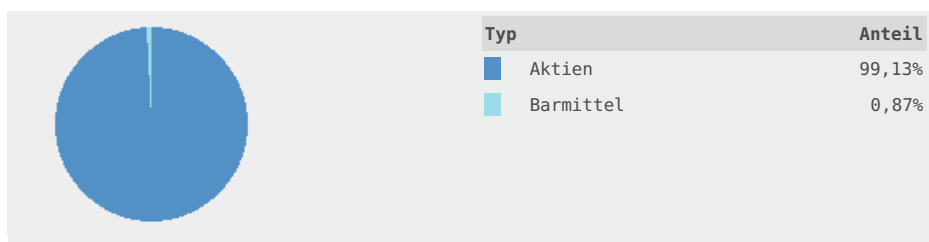
Zeitraum	1J	3J	5J	10J	seit Auflage
Performance in %	n.a.	n.a.	n.a.	n.a.	-12,61%
Volatilität p.a.	n.a.	n.a.	n.a.	n.a.	17,53%

BITTE BEACHTEN SIE

Vergangene Wertentwicklungen sind kein verlässlicher Indikator für eine künftige Wertentwicklung (Performance). Die Rendite kann in Folge von Währungsschwankungen steigen oder fallen.

INSTRUMENTE (Stand 30.04.2026)

Dieser Fonds investiert in folgende Anlagearten (in % des Fondsvolumens). Bei Fonds, die Derivate einsetzen, kann ein erhöhtes Marktrisiko entstehen. Dies kann 100 % des Fondsvermögens übersteigen.



BRANCHENSTRUKTUR (Stand 30.04.2026)

Dieser Fonds investiert in folgende Branchen (in % des Fondsvolumens).

Branche	Anteil
Finanzen	28,72%
Konsumgüter	18,30%
IT/Telekommunikation	12,57%
Industrie	9,78%
Energie	9,57%
Rohstoffe	8,05%
Gesundheitswesen	5,88%
Versorger	3,60%
Immobilien	1,08%
Barmittel	0,87%



GRÖSSTE POSITIONEN (Stand 30.04.2026)

Größte Positionen dieses Fonds (in % des Fondsvolumens). Die dargestellten größten Positionen entsprechen 37,77% des gesamten Fondsvolumens.

Name	Anteil
Reliance Industries Ltd.	7,17%
HDFC Bank Ltd.	6,89%
ICICI Bank Ltd.	5,33%
Bharti Airtel Ltd.	4,03%
Infosys Ltd.	3,20%
Axis Bank Ltd.	2,57%
Mahindra & Mahindra Ltd.	2,49%
Bajaj Finance Ltd.	2,43%
Kotak Mahindra Bank Ltd.	1,90%
Bharat Electronics Ltd.	1,76%

LÄNDERSTRUKTUR (Stand 30.04.2026)

Dieser Fonds investiert in folgende Länder (in % des Fondsvolumens).

Land	Anteil
 Indien	98,11%
Barmittel	0,87%
 USA	0,17%

WÄHRUNGSSTRUKTUR (Stand 30.04.2026)

Dieser Fonds investiert in folgende Währungen (in % des Fondsvolumens).

Währung	Anteil
Indische Rupie	98,89%
US-Dollar	0,24%

LAUFZEITSTRUKTUR

Keine Daten verfügbar

BONITÄTSSTRUKTUR

Keine Daten verfügbar

Bitte beachten Sie: Vergangene Wertentwicklungen sind kein verlässlicher Indikator für eine künftige Wertentwicklung (Performance). Währungsschwankungen können die Performance zusätzlich steigen oder fallen lassen.

Die Wertentwicklungen (Performances) werden ohne Berücksichtigung der jeweiligen Produkt-, Dienstleistungskosten und Zuwendungen angezeigt. Diese und deren Auswirkungen auf die Performance des Fonds erhalten Sie kundenindividuell vor Ihrer Transaktion oder im Rahmen Ihrer Beratung bei der HypoVereinsbank.

Alle Angaben sind ohne Gewähr. Die Daten stellen weder eine Anlageberatung noch ein verbindliches Angebot dar. Sie dienen lediglich der eigenverantwortlichen Information und sie können eine Aufklärung und Beratung durch Ihren Betreuer nicht ersetzen. Der Fonds ist nur in Grundzügen dargestellt. Ausführliche Informationen enthalten die allein verbindlichen Verkaufsprospekte sowie die Wesentlichen Anlegerinformationen, die aktuellen Jahres- und Halbjahresberichte und bei Fonds, die bereits der PRIIP-Verordnung unterliegen zusätzlich das Basisinformationsblatt. Diese erhalten Sie in deutscher Sprache kostenlos über alle HypoVereinsbank-Filialen bzw. bei der Fondsgesellschaft.

Die Informationen auf dieser Seite stellen auch keine Finanzanalyse dar. Eine den gesetzlichen Anforderungen entsprechende Unvoreingenommenheit wird daher nicht gewährleistet. Es gibt auch kein Verbot des Handels - wie es vor der Veröffentlichung von Finanzanalysen gilt. Diese Information richtet sich nicht an natürliche oder juristische Personen, die aufgrund ihres Wohn- bzw. Geschäftssitzes einer ausländischen Rechtsordnung unterliegen, die für die Verbreitung derartiger Informationen Beschränkungen vorsieht. Insbesondere enthält diese Information weder ein Angebot noch eine Aufforderung zum Kauf von Wertpapieren an Staatsbürger der USA, Großbritanniens oder der Länder im Europäischen Wirtschaftsraum, in denen die Voraussetzungen für ein derartiges Angebot nicht erfüllt sind.

Fondsgesellschaft

JPMorgan Asset Management (Europe) S.à r.l., 6, Route de Trèves --, L-2633 Senningerberg, Luxemburg, Telefon +(352) 3410 3060, fundinfo@jpmorgan.com, http://am.jpmorgan.com/



© 2012-2020. UniCredit Bank GmbH (HVB).
Design and Implementation by ByteWorx GmbH. Powered by FactSet Digital Solutions GmbH.



Fondsdaten bereitgestellt von Mountain-View Data GmbH.

Weitere Quellen: FactSet Digital Solutions GmbH, HVB

Es wird keine Haftung für die Richtigkeit der Angaben übernommen!

Haben Sie noch Fragen?

Unser Kundenservice steht Ihnen gerne unter Telefon 0800 50 40 506 bzw. E-Mail info@unicredit.de zur Verfügung.

Unsere Servicezeiten sind: Mo-Fr 8:00 - 20:00 Uhr und Sa-So 8:00 - 18:00 Uhr.