

Fonds-Datenblatt

VANECK QUANTUM COMPUTING UCITS ETF - A USD ACC

VanEck Asset Management B.V.

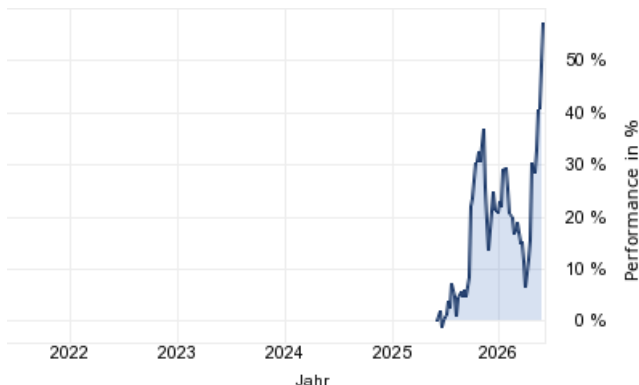
Stand: 30. Mai 2026

WKN	ISIN	FONDTYP	SCHLUSSKURS	HANDELSPLATZ	WÄHRUNG	SPARPLANFÄHIG	VL-FÄHIG
A418QM	IE0007Y8Y157	Branchenfonds (ETF)	28,59 EUR (28.05.2026)	Tradegate BSX	USD	Ja	Nein

STRATEGIE

Das Anlageziel des Produkts besteht darin, den Kurs und die Wertentwicklung vor Gebühren und Aufwendungen des MarketVector Global Quantum Leaders Index (der 'Index') nachzubilden. Zur Erreichung seines Anlageziels wendet der Hersteller normalerweise eine Nachbildungsstrategie an, in deren Rahmen er direkt in die zugrunde liegenden Aktienpapiere des Index investiert, d. h. Aktienpapiere, American Depository Receipts (ADR) und Global Depository Receipts (GDR), die im Index vertreten sind. Diese Aktien müssen von Unternehmen ausgegeben werden, die an den in Anhang II des Prospekts genannten Märkten notiert sind oder gehandelt werden und die 50 % (25 % für die aktuellen Komponenten) ihrer Einnahmen oder ihrer Geschäftstätigkeit aus der Quantencomputertechnologie oder -dienstleistungen erzielen oder über mindestens 5 Patente im Zusammenhang mit der Quantencomputertechnologie verfügen. 'Quantencomputing' bezieht sich auf die Entwicklung von Hardware, Software und Technologien, die die Prinzipien der Quantenmechanik nutzen, um Berechnungen auf der Grundlage quantenmechanischer Zustände durchzuführen, anstatt auf dem traditionellen binären Rahmen des klassischen Rechnens. Wenn es für das Produkt nicht praktikabel oder kosteneffizient ist, den Index vollständig zu replizieren, kann der Hersteller eine optimierte Stichprobenmethodik anwenden. Das Produkt kann mehr als 20% seines Nettoinventarwerts in Schwellenländer investieren.

PERFORMANCE-CHART 5 JAHRE



STAMMDATEN

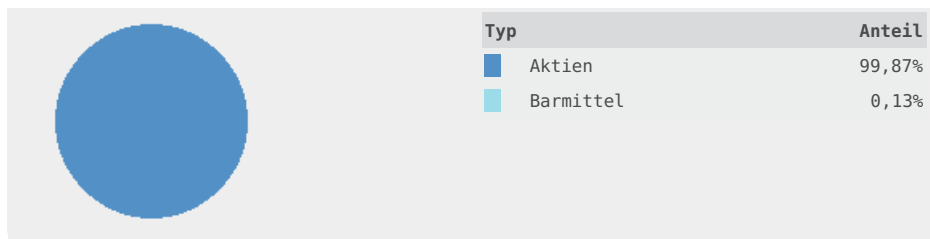
Fondstyp	Branchenfonds (ETF)
Anlageschwerpunkt	Branche: Technologie & Telekom Aktien
Fondsvolumen	839,86 Mio. USD (Stand 28.05.2026)
Auflagedatum	21.05.2025
Fondsmanager	--
Domizil des Fonds	Irland
Geschäftsjahresende	31.12.
Mindestanlagesumme	n.a.
Ertragsverwendung	Thesaurierend

PERFORMANCE- UND RISIKOKENNZAHLEN

Zeitraum	1J	3J	5J	10J	seit Auflage
Performance in %	53,62%	n.a.	n.a.	n.a.	53,13%
Volatilität p.a.	28,52%	n.a.	n.a.	n.a.	28,33%

INSTRUMENTE (Stand 30.04.2026)

Dieser Fonds investiert in folgende Anlagearten (in % des Fondsvolumens). Bei Fonds, die Derivate einsetzen, kann ein erhöhtes Marktrisiko-potential entstehen. Dies kann 100 % des Fondsvermögens übersteigen.



BITTE BEACHTEN SIE

Vergangene Wertentwicklungen sind kein verlässlicher Indikator für eine künftige Wertentwicklung (Performance). Die Rendite kann in Folge von Währungsschwankungen steigen oder fallen.

BRANCHENSTRUKTUR (Stand 30.04.2026)

Dieser Fonds investiert in folgende Branchen (in % des Fondsvolumens).

Branche	Anteil
Computer Hardware	16,84%
Halbleiterelektronik	15,43%
Software	12,58%
Industriekonglomerate	10,58%
IT Services	9,96%
IT/Telekommunikation	8,40%
Bank	7,57%
Telekommunikation	4,57%
Medien	4,35%
Versand/Großhandel	4,35%

GRÖSSTE POSITIONEN (Stand 30.04.2026)

Größte Positionen dieses Fonds (in % des Fondsvolumens). Die dargestellten größten Positionen entsprechen 52,17% des gesamten Fondsvolumens.

Name	Anteil
IonQ Inc.	9,18%
Intel Corp.	6,87%
Nokia Oyj	5,62%
D-Wave Quantum Inc.	5,14%
Infineon Technologies AG	4,86%
Amazon.com Inc.	4,35%
Alphabet Inc.	4,35%
Samsung Electronics Co. Ltd.	4,00%
Siemens AG	3,91%
Synopsys Inc.	3,89%

LÄNDERSTRUKTUR (Stand 30.04.2026)

Dieser Fonds investiert in folgende Länder (in % des Fondsvolumens).

Land	Anteil
 USA	62,29%
 Deutschland	11,76%
 Japan	8,77%
 Finnland	5,62%
 Südkorea	4,81%
 Irland	3,09%

WÄHRUNGSSTRUKTUR (Stand 30.04.2026)

Dieser Fonds investiert in folgende Währungen (in % des Fondsvolumens).

Währung	Anteil
US-Dollar	65,65%
Euro	17,38%
Japanische Yen	8,77%
Südkoreanischer Won	4,81%
Schwedische Krone	2,78%
Kanadische Dollar	0,48%

LAUFZEITSTRUKTUR

Keine Daten verfügbar

BONITÄTSSTRUKTUR

Keine Daten verfügbar

Bitte beachten Sie: Vergangene Wertentwicklungen sind kein verlässlicher Indikator für eine künftige Wertentwicklung (Performance). Währungsschwankungen können die Performance zusätzlich steigen oder fallen lassen.

Die Wertentwicklungen (Performances) werden ohne Berücksichtigung der jeweiligen Produkt-, Dienstleistungskosten und Zuwendungen angezeigt. Diese und deren Auswirkungen auf die Performance des Fonds erhalten Sie kundenindividuell vor Ihrer Transaktion oder im Rahmen Ihrer Beratung bei der HypoVereinsbank.


Alle Angaben sind ohne Gewähr. Die Daten stellen weder eine Anlageberatung noch ein verbindliches Angebot dar. Sie dienen lediglich der eigenverantwortlichen Information und sie können eine Aufklärung und Beratung durch Ihren Betreuer nicht ersetzen. Der Fonds ist nur in Grundzügen dargestellt. Ausführliche Informationen enthalten die allein verbindlichen Verkaufsprospekte sowie die Wesentlichen Anlegerinformationen, die aktuellen Jahres- und Halbjahresberichte und bei Fonds, die bereits der PRIIP-Verordnung unterliegen zusätzlich das Basisinformationsblatt. Diese erhalten Sie in deutscher Sprache kostenlos über alle HypoVereinsbank-Filialen bzw. bei der Fondsgesellschaft.

Die Informationen auf dieser Seite stellen auch keine Finanzanalyse dar. Eine den gesetzlichen Anforderungen entsprechende Unvoreingenommenheit wird daher nicht gewährleistet. Es gibt auch kein Verbot des Handels - wie es vor der Veröffentlichung von Finanzanalysen gilt. Diese Information richtet sich nicht an natürliche oder juristische Personen, die aufgrund ihres Wohn- bzw. Geschäftssitzes einer ausländischen Rechtsordnung unterliegen, die für die Verbreitung derartiger Informationen Beschränkungen vorsieht. Insbesondere enthält diese Information weder ein Angebot noch eine Aufforderung zum Kauf von Wertpapieren an Staatsbürger der USA, Großbritanniens oder der Länder im Europäischen Wirtschaftsraum, in denen die Voraussetzungen für ein derartiges Angebot nicht erfüllt sind.

Fondsgesellschaft

VanEck Asset Management B.V., Barbara Strozziilaan 310 --, 1083 HN Amsterdam, Niederlande, Telefon +31 20 719 5100, Benelux@vaneck.com, <http://www.vaneck.com>



© 2012-2020. UniCredit Bank GmbH (HVB).
Design and Implementation by ByteWorx GmbH. Powered by FactSet Digital Solutions GmbH.
 **MountainView** Fondsdaten bereitgestellt von Mountain-View Data GmbH.
Weitere Quellen: FactSet Digital Solutions GmbH, HVB

Es wird keine Haftung für die Richtigkeit der Angaben übernommen!

Haben Sie noch Fragen?

Unser Kundenservice steht Ihnen gerne unter Telefon 0800 50 40 506 bzw. E-Mail info@unicredit.de zur Verfügung.

Unsere Servicezeiten sind: Mo-Fr 8:00 - 20:00 Uhr und Sa-So 8:00 - 18:00 Uhr.