

Fonds-Datenblatt

XTRACKERS HARVEST CSI300 UCITS ETF - 1D USD DIS

DWS Investment S.A.

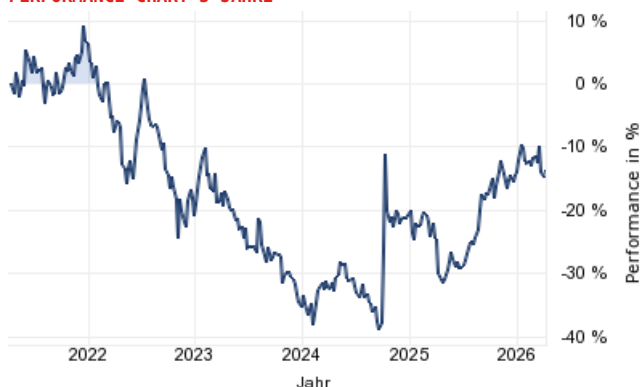
Stand: 05. April 2026

WKN	ISIN	FONDSTYP	SCHLUSSKURS	HANDELSPLATZ	WÄHRUNG	SPARPLANFÄHIG	VL-FÄHIG
DBX0NK	LU0875160326	Aktienfonds (ETF)	10,91 EUR (01.04.2026)	Stuttgart	USD	Nein	Nein

STRATEGIE

Der Fonds wird passiv verwaltet. Das Anlageziel besteht darin, den CSI300 Index (der 'Index') abzubilden. Der Index spiegelt die Kursentwicklung der Wertpapiere von 300 Unternehmen wider, die an der Shanghai Stock Exchange (SSE) und der Shenzhen Stock Exchange (SZSE) notiert sind. Der Index wird in Onshore-Renminbi (CNY) berechnet. Das Auswahluniversum des Index umfasst alle A-Aktien und von Unternehmen auf dem chinesischen Festland ausgegebene Aktienzertifikate (Red Chips), die an der Shanghai Stock Exchange oder der Shenzhen Stock Exchange notiert sind und bestimmte Kriterien erfüllen. Der Index wird überprüft und kann alle sechs Monate angepasst werden. Er wird auf Basis der Kursrendite berechnet, das heißt, der Indexstand berücksichtigt keine Dividenden und Ausschüttungen der Unternehmen.

PERFORMANCE-CHART 5 JAHRE



STAMMDATEN

Fondstyp	Aktienfonds (ETF)
Anlageschwerpunkt	Aktien China
Fondsvolumen	268,43 Mio. EUR (Stand 27.02.2026)
Aufledgedatum	08.01.2014
Fondsmanager	--
Domizil des Fonds	Luxemburg
Geschäftsjahresende	31.12.
Mindestanlagesumme	n.a.
Ertragsverwendung	Ausschüttend
Letzte Ausschüttungen	0,11 USD (18.02.2026) 0,09 USD (20.08.2025) 0,13 USD (19.02.2025)

PERFORMANCE- UND RISIKOKENNZAHLEN

Zeitraum	1J	3J	5J	10J	seit Auflage
Performance in %	15,80%	6,96%	-15,74%	27,85%	143,06%
Volatilität p.a.	16,77%	18,28%	19,69%	20,41%	24,60%

INSTRUMENTE (Stand 30.01.2026)

Dieser Fonds investiert in folgende Anlagearten (in % des Fondsvolumens). Bei Fonds, die Derivate einsetzen, kann ein erhöhtes Marktrisiko-potential entstehen. Dies kann 100 % des Fondsvermögens übersteigen.

Typ	Anteil
Aktien	100,00%

BITTE BEACHTEN SIE

Vergangene Wertentwicklungen sind kein verlässlicher Indikator für eine künftige Wertentwicklung (Performance). Die Rendite kann in Folge von Währungsschwankungen steigen oder fallen.

BRANCHENSTRUKTUR

Keine Daten verfügbar

WÄHRUNGSSTRUKTUR

Keine Daten verfügbar

LAUFZEITSTRUKTUR

Keine Daten verfügbar

BONITÄTSSTRUKTUR

Keine Daten verfügbar


GRÖSSTE POSITIONEN (Stand 27.02.2026)

Größte Positionen dieses Fonds (in % des Fondsvolumens). Die dargestellten größten Positionen entsprechen 21,71% des gesamten Fondsvolumens.

Name	Anteil
Kweichow Moutai Co. Ltd.	3,52%
Contemporary Amperex Technolog	3,51%
Ping An Insurance(Grp)Co.China	2,60%
Zijin Mining Group Co. Ltd.	2,53%
Zhongji Innolight Co. Ltd	2,31%
China Merchants Bank Co. Ltd.	1,86%
Midea Group Co. Ltd.	1,52%
Eoptolink Technology Co.Ltd.	1,40%
China Yangtze Power Co. Ltd.	1,26%
Industrial Bank Co. Ltd.	1,20%

LÄNDERSTRUKTUR (Stand 30.01.2026)

Dieser Fonds investiert in folgende Länder (in % des Fondsvolumens).

Land	Anteil
 China	100,00%

Bitte beachten Sie: Vergangene Wertentwicklungen sind kein verlässlicher Indikator für eine künftige Wertentwicklung (Performance). Währungsschwankungen können die Performance zusätzlich steigen oder fallen lassen.

Die Wertentwicklungen (Performances) werden ohne Berücksichtigung der jeweiligen Produkt-, Dienstleistungskosten und Zuwendungen angezeigt. Diese und deren Auswirkungen auf die Performance des Fonds erhalten Sie kundenindividuell vor Ihrer Transaktion oder im Rahmen Ihrer Beratung bei der HypoVereinsbank.


Alle Angaben sind ohne Gewähr. Die Daten stellen weder eine Anlageberatung noch ein verbindliches Angebot dar. Sie dienen lediglich der eigenverantwortlichen Information und sie können eine Aufklärung und Beratung durch Ihren Betreuer nicht ersetzen. Der Fonds ist nur in Grundzügen dargestellt. Ausführliche Informationen enthalten die allein verbindlichen Verkaufsprospekte sowie die Wesentlichen Anlegerinformationen, die aktuellen Jahres- und Halbjahresberichte und bei Fonds, die bereits der PRIIP-Verordnung unterliegen zusätzlich das Basisinformationsblatt. Diese erhalten Sie in deutscher Sprache kostenlos über alle HypoVereinsbank-Filialen bzw. bei der Fondsgesellschaft.

Die Informationen auf dieser Seite stellen auch keine Finanzanalyse dar. Eine den gesetzlichen Anforderungen entsprechende Unvoreingenommenheit wird daher nicht gewährleistet. Es gibt auch kein Verbot des Handels - wie es vor der Veröffentlichung von Finanzanalysen gilt. Diese Information richtet sich nicht an natürliche oder juristische Personen, die aufgrund ihres Wohn- bzw. Geschäftssitzes einer ausländischen Rechtsordnung unterliegen, die für die Verbreitung derartiger Informationen Beschränkungen vorsieht. Insbesondere enthält diese Information weder ein Angebot noch eine Aufforderung zum Kauf von Wertpapieren an Staatsbürger der USA, Großbritanniens oder der Länder im Europäischen Wirtschaftsraum, in denen die Voraussetzungen für ein derartiges Angebot nicht erfüllt sind.

Fondsgesellschaft

DWS Investment S.A., 2, Boulevard Konrad Adenauer --, L - 1115 Luxembourg, Luxemburg, Telefon +352 42101-1, dws.lu@dws.com, <http://funds.dws.com/en-lu/>



© 2012-2020. UniCredit Bank GmbH (HVB).
Design and Implementation by ByteWorx GmbH. Powered by FactSet Digital Solutions GmbH.
 **MountainView** THE DATA COMPANY Fondsdaten bereitgestellt von Mountain-View Data GmbH.
Weitere Quellen: FactSet Digital Solutions GmbH, HVB

Es wird keine Haftung für die Richtigkeit der Angaben übernommen!

Haben Sie noch Fragen?

Unser Kundenservice steht Ihnen gerne unter Telefon 0800 50 40 506 bzw. E-Mail info@unicredit.de zur Verfügung.

Unsere Servicezeiten sind: Mo-Fr 8:00 - 20:00 Uhr und Sa-So 8:00 - 18:00 Uhr.