

Fonds-Datenblatt

**XTRACKERS S&P 500 EQUAL WEIGHT UCITS ETF - 2D USD DIS**

DWS Investment S.A.

Stand: 04. April 2026

WKN	ISIN	FONDSTYP	SCHLUSSKURS	HANDELSPLATZ	WÄHRUNG	SPARPLANFÄHIG	VL-FÄHIG
DBX0TP	IE000CXLGK86	Aktienfonds (ETF)	80,16 EUR (01.04.2026)	Stuttgart	USD	Nein	Nein

**STRATEGIE**

Das Anlageziel besteht darin, die Wertentwicklung des S&P 500® Equal Weight Index (der 'Index') vor Gebühren und Aufwendungen abzubilden. Im Index sind dieselben Unternehmen wie im S&P 500 Index enthalten, jedoch ist ihre Gewichtung auf jeweils 0,20% festgelegt. Der Index enthält Aktien großer börsennotierter Unternehmen, die an bestimmten qualifizierten Börsen in den USA gehandelt werden. Beim S&P 500 Index werden die Indexmitglieder nach dem Gesamtmarktwert ihrer im Umlauf befindlichen Aktien gewichtet (Gewichtung nach Marktkapitalisierung). Zur Erreichung des Anlageziels wird der Fonds versuchen, den Index (vor Gebühren und Aufwendungen) durch den Erwerb aller oder einer wesentlichen Anzahl der darin enthaltenen Wertpapiere nachzubilden. Der Fonds kann Techniken und Instrumente für das Risikomanagement, zur Kostenreduzierung und zur Ergebnisverbesserung einsetzen. Diese Techniken und Instrumente können den Einsatz von Finanzkontrakten (Derivategeschäften) umfassen. Der Fonds kann in Bezug auf seine Anlagen auch besicherte Leihgeschäfte mit geeigneten Dritten eingehen, um zusätzliche Erträge zum Ausgleich der Kosten des Fonds zu erwirtschaften.

**PERFORMANCE-CHART 5 JAHRE**

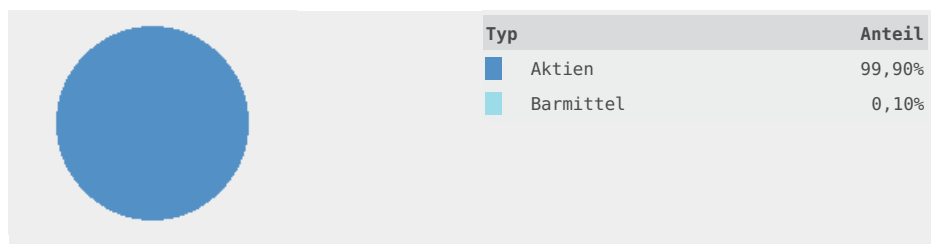


**PERFORMANCE- UND RISIKOKENNZAHLEN**

Zeitraum	1J	3J	5J	10J	seit Auflage
Performance in %	3,52%	25,25%	n.a.	n.a.	24,72%
Volatilität p.a.	17,70%	14,61%	n.a.	n.a.	14,93%

**INSTRUMENTE** (Stand 27.02.2026)

Dieser Fonds investiert in folgende Anlagearten (in % des Fondsvolumens). Bei Fonds, die Derivate einsetzen, kann ein erhöhtes Marktrisikopotential entstehen. Dies kann 100 % des Fondsvermögens übersteigen.



**STAMMDATEN**

Fondstyp	Aktienfonds (ETF)
Anlageschwerpunkt	Aktien USA "Large Caps"
Fondsvolumen	11,53 Mrd. USD (Stand 27.02.2026)
Auflagedatum	08.03.2023
Fondsmanager	--
Domizil des Fonds	Irland
Geschäftsjahresende	31.12.
Mindestanlagesumme	n.a.
Ertragsverwendung	Ausschüttend
Letzte Ausschüttungen	0,32 USD (18.02.2026) 0,31 USD (19.11.2025) 0,29 USD (20.08.2025)

**BITTE BEACHTEN SIE**

Vergangene Wertentwicklungen sind kein verlässlicher Indikator für eine künftige Wertentwicklung (Performance). Die Rendite kann in Folge von Währungsschwankungen steigen oder fallen.

**BRANCHENSTRUKTUR** (Stand 27.02.2026)

Dieser Fonds investiert in folgende Branchen (in % des Fondsvolumens).

Branche	Anteil
Industrie	17,87%
IT/Telekommunikation	17,23%
Konsumgüter	15,49%
Finanzen	13,73%
Gesundheitswesen	11,84%
Versorger	6,62%
Immobilien	6,25%
Rohstoffe	5,91%
Energie	4,96%
Barmittel	0,10%







**GRÖSSTE POSITIONEN** (Stand 27.02.2026)

Größte Positionen dieses Fonds (in % des Fondsvolumens). Die dargestellten größten Positionen entsprechen 3,20% des gesamten Fondsvolumens.

Name	Anteil
SanDisk Corp.	0,51%
Moderna Inc.	0,35%
Texas Pacific Land Corp.	0,33%
Corning Inc.	0,30%
Teradyne Inc.	0,30%
Micron Technology Inc.	0,29%
Western Digital Corp.	0,29%
Freeport-McMoRan Inc.	0,28%
Qnity Electronics Inc.	0,28%
Keysight Technologies Inc.	0,27%

**LÄNDERSTRUKTUR** (Stand 27.02.2026)

Dieser Fonds investiert in folgende Länder (in % des Fondsvolumens).

Land	Anteil
 USA	94,54%
 Irland	2,99%
 Schweiz	0,87%
 Niederlande	0,42%
 Bermuda	0,41%
 Liberia	0,23%

**WÄHRUNGSSTRUKTUR** (Stand 27.02.2026)

Dieser Fonds investiert in folgende Währungen (in % des Fondsvolumens).

Währung	Anteil
US-Dollar	98,61%
Euro	0,85%
Schweizer Franken	0,44%

**LAUFZEITSTRUKTUR**

Keine Daten verfügbar

**BONITÄTSSTRUKTUR**

Keine Daten verfügbar

Bitte beachten Sie: Vergangene Wertentwicklungen sind kein verlässlicher Indikator für eine künftige Wertentwicklung (Performance). Währungsschwankungen können die Performance zusätzlich steigen oder fallen lassen.

Die Wertentwicklungen (Performances) werden ohne Berücksichtigung der jeweiligen Produkt-, Dienstleistungskosten und Zuwendungen angezeigt. Diese und deren Auswirkungen auf die Performance des Fonds erhalten Sie kundenindividuell vor Ihrer Transaktion oder im Rahmen Ihrer Beratung bei der HypoVereinsbank.


Alle Angaben sind ohne Gewähr. Die Daten stellen weder eine Anlageberatung noch ein verbindliches Angebot dar. Sie dienen lediglich der eigenverantwortlichen Information und sie können eine Aufklärung und Beratung durch Ihren Betreuer nicht ersetzen. Der Fonds ist nur in Grundzügen dargestellt. Ausführliche Informationen enthalten die allein verbindlichen Verkaufsprospekte sowie die Wesentlichen Anlegerinformationen, die aktuellen Jahres- und Halbjahresberichte und bei Fonds, die bereits der PRIIP-Verordnung unterliegen zusätzlich das Basisinformationsblatt. Diese erhalten Sie in deutscher Sprache kostenlos über alle HypoVereinsbank-Filialen bzw. bei der Fondsgesellschaft.

Die Informationen auf dieser Seite stellen auch keine Finanzanalyse dar. Eine den gesetzlichen Anforderungen entsprechende Unvoreingenommenheit wird daher nicht gewährleistet. Es gibt auch kein Verbot des Handels - wie es vor der Veröffentlichung von Finanzanalysen gilt. Diese Information richtet sich nicht an natürliche oder juristische Personen, die aufgrund ihres Wohn- bzw. Geschäftssitzes einer ausländischen Rechtsordnung unterliegen, die für die Verbreitung derartiger Informationen Beschränkungen vorsieht. Insbesondere enthält diese Information weder ein Angebot noch eine Aufforderung zum Kauf von Wertpapieren an Staatsbürger der USA, Großbritanniens oder der Länder im Europäischen Wirtschaftsraum, in denen die Voraussetzungen für ein derartiges Angebot nicht erfüllt sind.

**Fondsgesellschaft**

DWS Investment S.A., 2, Boulevard Konrad Adenauer --, L - 1115 Luxembourg, Luxemburg, Telefon +352 42101-1, dws.lu@dws.com, <http://funds.dws.com/en-lu/>



© 2012-2020. UniCredit Bank GmbH (HVB).  
Design and Implementation by ByteWorx GmbH. Powered by FactSet Digital Solutions GmbH.  
 **MountainView** THE DATA COMPANY Fondsdaten bereitgestellt von Mountain-View Data GmbH.  
Weitere Quellen: FactSet Digital Solutions GmbH, HVB

Es wird keine Haftung für die Richtigkeit der Angaben übernommen!

Haben Sie noch Fragen?

Unser Kundenservice steht Ihnen gerne unter Telefon 0800 50 40 506 bzw. E-Mail [info@unicredit.de](mailto:info@unicredit.de) zur Verfügung.

Unsere Servicezeiten sind: Mo-Fr 8:00 - 20:00 Uhr und Sa-So 8:00 - 18:00 Uhr.