

Fonds-Datenblatt

LYXOR UCITS ETF AUSTRALIA (S&P ASX 200) - EUR DIS

Lyxor International Asset Management S.A.S.

Stand: 29. Oktober 2020

WKN	ISIN	FONDTYP	SCHLUSSKURS	HANDELSPLATZ	WÄHRUNG	SPARPLANFÄHIG	VL-FÄHIG
LYX0FU	LU0496786905	Aktienfonds (ETF)	36,91 EUR (28.10.2020)	Stuttgart	EUR	Nein	Nein

STRATEGIE

Der Lyxor Australia (S&P/ASX 200) UCITS ETF ist ein OGAW-konformer börsengehandelter Fonds mit dem Ziel, den Referenzindex S&P/ASX 200 Net Total Return so genau wie möglich abzubilden. Der S&P/ASX 200 Net Total Return misst die Wertentwicklung der 200 größten Aktienwerte basierend auf deren Streubesitz-Marktkapitalisierung. Der Index ist nach Streubesitz gewichtet und deckt etwa 80% der australischen Marktkapitalisierung ab.

PERFORMANCE-CHART 5 JAHRE



STAMMDATEN

Fondstyp	Aktienfonds (ETF)
Anlageschwerpunkt	Aktien Australien
Fondsvolumen	54,64 Mio. EUR (Stand 30.09.2020)
Aufledgedatum	26.03.2010
Fondsmanager	Raphaël Dieterlen, Sébastien Foy
Domizil des Fonds	Luxemburg
Geschäftsjahresende	31.12.
Mindestanlagesumme	n.a.
Ertragsverwendung	Ausschüttend
Letzte Ausschüttungen	0,65 EUR (08.07.2020) 0,71 EUR (11.12.2019) 0,98 EUR (10.07.2019)

PERFORMANCE- UND RISIKOKENNZAHLEN

Zeitraum	1J	3J	5J	10J	seit Auflage
Performance in %	-14,93%	-10,62%	0,42%	11,09%	68,80%
Volatilität p.a.	33,74%	22,11%	20,55%	20,03%	20,33%
Sharpe Ratio	-0,28	0,21	1,25	2,95	3,27

BITTE BEACHTEN SIE

Vergangene Wertentwicklungen sind kein verlässlicher Indikator für eine künftige Wertentwicklung (Performance). Die Rendite kann in Folge von Währungsschwankungen steigen oder fallen.

INSTRUMENTE (Stand 31.07.2020)

Dieser Fonds investiert in folgende Anlagearten (in % des Fondsvolumens). Bei Fonds, die Derivate einsetzen, kann ein erhöhtes Marktrisiko-potential entstehen. Dies kann 100 % des Fondsvermögens übersteigen.

Typ	Anteil
Aktien	100,00%







GRÖSSTE POSITIONEN (Stand 31.07.2020)

Größte Positionen dieses Fonds (in % des Fondsvolumens). Die dargestellten größten Positionen entsprechen 43,53% des gesamten Fondsvolumens.

Name	Anteil
Commonwealth Bank Of Austral	7,75%
Csl Ltd	7,54%
Bhp Billiton Ltd	6,66%
Westpac Banking Corp	3,79%
National Australia Bank Ltd	3,47%
Wesfarmers Ltd	3,24%
Aust And Nz Banking Group	3,13%
Woolworths Ltd	3,00%
Macquarie Group Ltd	2,50%
Telstra Corp Ltd	2,45%

LÄNDERSTRUKTUR (Stand 31.07.2020)

Dieser Fonds investiert in folgende Länder (in % des Fondsvolumens).

Land	Anteil
 Australien	93,73%
 Vereinigtes Königreich	2,48%
 Neuseeland	2,01%
 Irland	0,79%
 Vereinigte Staaten von Amerika	0,78%
 Japan	0,12%

BRANCHENSTRUKTUR (Stand 31.07.2020)

Dieser Fonds investiert in folgende Branchen (in % des Fondsvolumens).

Branche	Anteil
Finanzwesen	27,52%
Roh-, Hilfs- & Betriebsstoffe	20,76%
Gesundheitsdienstleistungen	11,69%
Industrie	7,75%
Nicht-Basiskonsumgüter	7,22%
Basiskonsumgüter	6,58%
Immobilien	5,71%
Andere	5,44%
Energie	3,76%
Kommunikationsdienste	3,57%

WÄHRUNGSSTRUKTUR

Keine Daten verfügbar

LAUFZEITSTRUKTUR

Keine Daten verfügbar

BONITÄTSSTRUKTUR

Keine Daten verfügbar

Bitte beachten Sie: Vergangene Wertentwicklungen sind kein verlässlicher Indikator für eine künftige Wertentwicklung (Performance). Währungsschwankungen können die Performance zusätzlich steigen oder fallen lassen.

Die Wertentwicklungen (Performances) werden ohne Berücksichtigung der jeweiligen Produkt-, Dienstleistungskosten und Zuwendungen angezeigt. Diese und deren Auswirkungen auf die Performance des Fonds erhalten Sie kundenindividuell vor Ihrer Transaktion oder im Rahmen Ihrer Beratung bei der HypoVereinsbank.

Alle Angaben sind ohne Gewähr. Die Daten stellen weder eine Anlageberatung noch ein verbindliches Angebot dar. Sie dienen lediglich der eigenverantwortlichen Information und sie können eine Aufklärung und Beratung durch Ihren Betreuer nicht ersetzen. Der Fonds ist nur in Grundzügen dargestellt. Ausführliche Informationen enthalten die allein verbindlichen Verkaufsprospekte sowie die Wesentlichen Anlegerinformationen, die aktuellen Jahres- und Halbjahresberichte und bei Fonds, die bereits der PRIIP-Verordnung unterliegen zusätzlich das Basisinformationsblatt. Diese erhalten Sie in deutscher Sprache kostenlos über alle HypoVereinsbank-Filialen bzw. bei der Fondsgesellschaft.

Die Informationen auf dieser Seite stellen auch keine Finanzanalyse dar. Eine den gesetzlichen Anforderungen entsprechende Unvoreingenommenheit wird daher nicht gewährleistet. Es gibt auch kein Verbot des Handels - wie es vor der Veröffentlichung von Finanzanalysen gilt. Diese Information richtet sich nicht an natürliche oder juristische Personen, die aufgrund ihres Wohn- bzw. Geschäftssitzes einer ausländischen Rechtsordnung unterliegen, die für die Verbreitung derartiger Informationen Beschränkungen vorsieht. Insbesondere enthält diese Information weder ein Angebot noch eine Aufforderung zum Kauf von Wertpapieren an Staatsbürger der USA, Großbritanniens oder der Länder im Europäischen Wirtschaftsraum, in denen die Voraussetzungen für ein derartiges Angebot nicht erfüllt sind.

Fondsgesellschaft

Lyxor International Asset Management S.A.S., cours Valmy 17, 92987 Paris La Defense, Frankreich, Telefon 0 810 86 87 88, info@lyxoretf.com, http://www.lyxoretf.com



Das Leben ist voller Höhen und Tiefen. Wir sind für Sie da.

Willkommen bei der **HypoVereinsbank**

Member of **UniCredit**

© 2012-2020. UniCredit Bank AG (HVB).

Design and Implementation by ByteWorx GmbH. Powered by FactSet Digital Solutions GmbH.



Fondsdaten bereitgestellt von Mountain-View Data GmbH.

Weitere Quellen: FactSet Digital Solutions GmbH, HVB

Es wird keine Haftung für die Richtigkeit der Angaben übernommen!

Haben Sie noch Fragen?

Unser Kundenservice steht Ihnen gerne unter Telefon 0800 50 40 506 bzw. E-Mail info@unicredit.de zur Verfügung.

Unsere Servicezeiten sind: Mo-Fr 8:00 - 20:00 Uhr und Sa-So 8:00 - 18:00 Uhr.

Das Leben ist voller Höhen
und Tiefen. Wir sind für Sie da.

Willkommen bei der
 **HypoVereinsbank**

Member of  **UniCredit**